



CONSTRUCTION
INDUSTRY COUNCIL
建造業議會

ड्रेनलेयर स्किल्ड ट्रेड टेस्ट नमुना प्राक्टिकल टेस्ट पेपर

此文件關於地渠工大工工藝測試考題。如有需要索取此文件的中文版本，請致電 2100 9000 與香港建造業工藝測試中心聯絡。

This document related to mock test paper of skilled trade test for Drainlayer. Should you require an English version of this document, please contact Hong Kong Construction Industry Trade Testing Centre at 2100 9000.

डिस्क्लेमर

CIC को लिखित अनुमतिबिना यस सामग्रीको कुनै पनि भागलाई कुनै पनि रूपमा वा कुनै पनि माध्यमबाट पुनरुत्पादन वा प्रसारित गर्न नपाइसक्छ । यस सामग्रीमा रहेका जानकारीले सत्यता सुनिश्चित गर्न उचित प्रयासहरू गरिएतापनि CIC ले पाठकहरूलाई सम्भव भएसम्म पेशासँग सम्बन्धित सल्लाहकारहरूसँग उपयुक्त स्वतन्त्र सल्लाह खोज्न प्रोत्साहन गर्छ र पाठकहरूले कुनै पनि सम्बद्ध कामहरू गर्दा यस सामग्रीलाई उक्त पेशासम्बन्धी सल्लाहको विकल्पको रूपमा लिनु वा निर्भर पर्नुहुँदैन ।

सोधपुछहरू

यस सामग्रीको सम्बन्धमा भएका सोधपुछहरू हङकङ कन्स्ट्रक्सन इन्डस्ट्री ट्रेड टेस्टिङ सेन्टर लाई निम्न ठेगानामा सोध्न सकिन्छ:

95, Yue Kwong Road
Aberdeen
Hong Kong

९५ यु कोङ्ग रोड
एबरडीन
होंगकोङ्ग

टेलिफोन: (852) 2100 9000

फ्याक्स: (852) 2100 9090

इमेल: enquiry@cic.hk

वेबसाइट: www.cic.hk

©२०२० कन्स्ट्रक्सन इन्डस्ट्री काउन्सिल

ट्रेड टेस्ट पेपर

ट्रेड : ड्रेनलेयर
ग्रेड : स्किल्ड वर्कर

परीक्षाका विषयवस्तु:

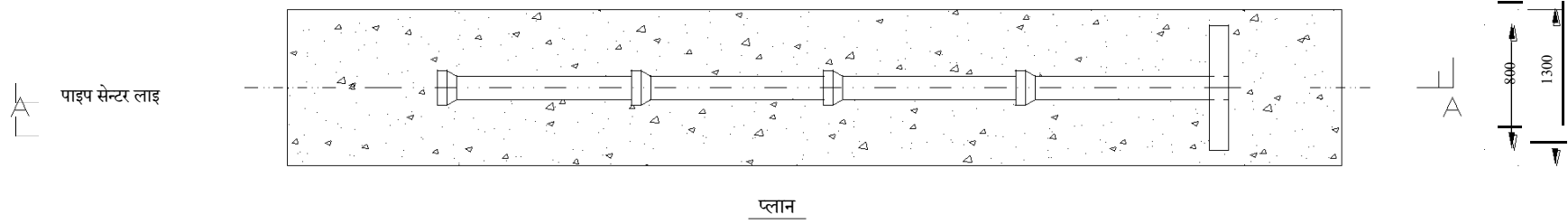
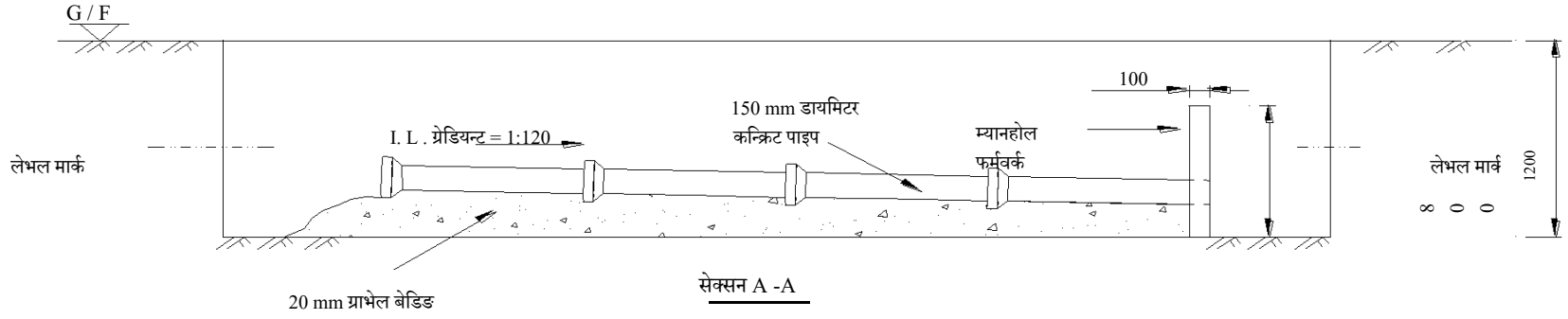
1. ड्रइंग 1 अनुसार: (70 अङ्क)
 - i) ड्रेन पाइपका लागि बेडिङको रूपमा 1.3 मिटर चौडा ट्रेन्चमाथि ग्राभेल राख्नुहोस्
 - ii) बेडिङलाई कडा बनाउन भाइब्रेटिड प्लेट प्रयोग गर्नुहोस्
 - iii) तोकिएको स्थानमा / लेभल / ग्रेडियन्टमा 150 mm डायमिटर (व्यास) भएको प्रिकास्ट ड्रेन पाइपको 4 वटा पिस बिछ्याउनुहोस्
 - iv) पाइप कनेक्सनपश्चात्, निम्न परीक्षण (टेस्ट) गर्नुहोस्:
 - a) बल टेस्टिङ
 - b) वाटर टेस्टिङ
 - v) परीक्षणहरू पश्चात्, ड्रेन कनेक्सनहरू मध्ये एउटालाई सिमेन्ट मोर्टार (मसला) ले बेर्नुहोस्
2. ड्रइंग 1 तथा 2 अनुसार: (30 अङ्क)
 - i) उपलब्ध गराइएको सामग्रीहरूबाट 800 mm उचाइ तथा 100 mm मोटाइमा म्यानहोल वालको टिम्बर फर्मवर्क निर्माण गर्नुहोस्
 - ii) अभ्यास आवश्यकता अनुसार म्यानहोलको बेन्चिङलाई सिमेन्ट मोर्टारले ग्राभेल गर्नुहोस्
 - iii) प्रिकास्ट कन्क्रिट ड्रेन पाइपको एउटा टुकुरालाई हाते औजारहरूले काट्नुहोस्

परीक्षाको समय अवधि : 5 घण्टा (खाना खाने समय बाहेक)

ध्यान दिनुपर्ने कुराहरू :

- (1) काम सुरु गर्नुभन्दा अगावै, परीक्षार्थीले दिइएको "परीक्षार्थीहरूले ध्यान दिनुपर्ने कुराहरू" लाई पढ्नुपर्छ ।
- (2) यदि परीक्षार्थीले परीक्षा अवधिभर सुरक्षा सावधानीहरू अबलम्बन गरेनन्/गरिनन् भने उनलाई अनुत्तीर्ण भएको मानिनेछ ।
- (3) यो प्रश्नपत्र 4 पेजको छ । पूर्णाङ्क (फुल मार्क) 100 हो । उत्तीर्णाङ्क (पास मार्क) 60 हो ।

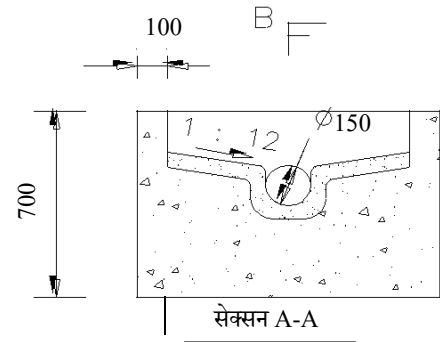
ड्रइंग 1



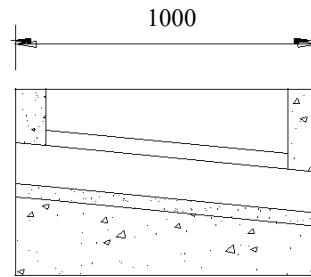
4 वटा प्रिकास्ट कन्क्रिट ड्रेन पाइप बिछयाउनुहोस्, म्यानहोल फर्मवर्क निर्माण गर्नुहोस् र ड्रेन टेस्ट गर्नुहोस्

स्केल अनुसार छैन
सबै डाइमेन्सन मिमी मा छन्

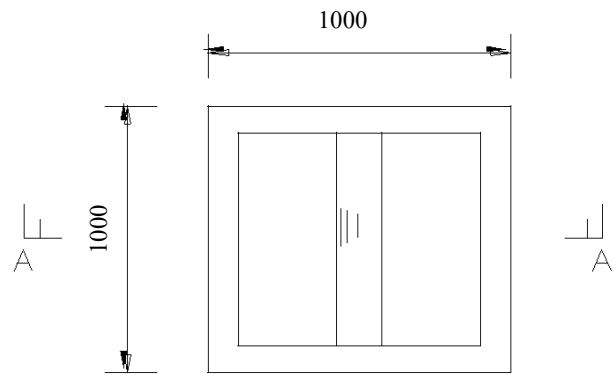
ड्रिंग 2



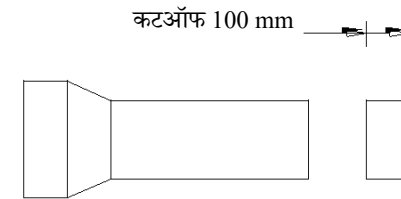
सेक्सन A-A



सेक्सन B-B



प्लान



काटिएको कन्क्रिट पाइप

म्यानहोलमा बन्चिडलाई ढाक्नुहोस्

स्केल अनुसार छैन
सबै डाइमेन्सन मिमी मा छन्

परीक्षार्थीहरूले ध्यान दिनुपर्ने कुराहरू:

1. परीक्षार्थीहरूले प्रश्नपत्रहरू ध्यान दिएर पढ्नुपर्छ र नबुझेको कुराहरू परीक्षकसँग सोध्न सक्छन् ।
2. प्रश्नपत्रमा यदि कुनै ड्रइंग तथा स्पेसिफिकेसनहरू दिइएका छन् भने परीक्षार्थीहरूले परीक्षा सुरु हुनुभन्दा अगावै तिनीहरूलाई ध्यान दिएर पढ्नुपर्छ ।
3. परीक्षार्थीहरूले दिइएका प्रश्नपत्र, ड्रइंग तथा स्पेसिफिकेसनहरू अनुसार परीक्षा दिनुपर्छ ।
4. परीक्षार्थीहरूले परीक्षामा आउँदा सुरक्षा जुत्ता आफैले लिएर आउनुपर्नेछ । अन्य चाहिने सुरक्षा सामाग्रीहरू भने ट्रेड टेस्टिङ सेन्टरबाट नै उपलब्ध हुनेछ । परीक्षार्थीहरूले कार्यस्थल सुरक्षाको सुनिश्चितता गर्न सबै सुरक्षा सावधानीहरूलाई अनिवार्य पालना गर्नुपर्छ ।
5. परीक्षामा चाहिने सबै औजार तथा सामाग्रीहरू ट्रेड टेस्टिङ सेन्टरबाट नै उपलब्ध हुनेछ र उपलब्ध गरिएका औजार तथा सामाग्रीहरूको पर्याप्तता तथा गुणस्तर चेकजाँच भने परीक्षार्थीहरू आफैले गर्नुपर्नेछ । परीक्षार्थीहरूले सबै औजार तथा सामाग्रीहरू ट्रेड प्राक्टिस अनुसार सही तरिकाले प्रयोग गर्नुपर्नेछ । परीक्षार्थीहरूले परीक्षापछि सबै औजारहरू ट्रेड टेस्टिङ सेन्टरलाई अनिवार्य फिर्ता गर्नुपर्छ । यदि कुनै समस्या भएमा परीक्षार्थीहरूले परीक्षकसँग सोध्न र बुझ्न सक्छन् ।
6. परीक्षार्थीहरूले परीक्षामा र सम्बन्धित कामहरू गर्न प्रयोगका लागि दिइएका औजार तथा सामाग्रीहरूलाई सम्हालेर चलाउन तथा सार्न आवश्यक हुन्छ ।
7. परीक्षा भइरहेको बेलामा परीक्षकले रेकर्डको लागि समय-समयमा फोटो खिचेर राख्नुहुनेछ ।
8. परीक्षार्थीहरूलाई क्यामेरा वा मोबाइल फोनहरूबाट कुनै पनि फोटो वा भिडियो खिच्न अनुमति हुँदैन ।
9. आकस्मिक अवस्थामा बाहेक परीक्षार्थीहरूलाई ट्रेड टेस्टको समय अवधिभर आफ्नो मोबाइल फोन प्रयोग गर्न अनुमति हुँदैन ।
10. तल लेखिएका मापदण्डहरूमा आधारित रहेर मार्किङ (नम्बर दिने) गरिन्छ:
 - a) ड्रइंग तथा स्पेसिफिकेसनको सही बुझाइ
 - b) परीक्षाभन्दा पहिला सबै चाहिने तयारी
 - c) कार्यहरूको (काम गर्ने) प्रक्रियाहरू
 - d) कार्यहरूको स्पष्टता तथा गुणस्तर
 - e) कार्यहरूको प्रगति
 - f) सामग्रीहरूलाई सही ढङ्गले चलाउने तथा प्रयोग गर्ने
 - g) औजार तथा उपकरणहरूलाई सही ढङ्गले प्रयोग गर्ने
 - h) सुरक्षा सावधानीहरूको पालना
 - i) अरु ट्रेडहरूको बारेमा सोच्ने र विचार गर्ने
 - j) परीक्षा सकिएपछि समानहरूलाई मिलाउने र सरसफाइ
11. समय सकिने बित्तिकै सबै परीक्षार्थीहरूले परीक्षालाई अनिवार्य रोक्नुपर्छ ।
12. परीक्षा सकिएपछि परीक्षार्थीहरूले प्रश्नपत्र अनिवार्य रूपमा परीक्षकलाई बुझाउनुपर्छ ।
13. परीक्षकलाई घुस दिने प्रस्ताव गर्नु कानूनी अपराध हो र त्यस्तो केसहरूलाई ट्रेड टेस्टिङ सेन्टरले आइ.सी.ए.सी.

यदि परीक्षार्थीले कुनै पनि आवश्यक सुरक्षा सावधानीहरू पालना गर्न नसकेको र/वा कुनै डरलाग्दो स्थितिहरूमा काम गरेको खण्डमा उनी फेल भएको मानिनेछ ।