



CONSTRUCTION  
INDUSTRY COUNCIL  
建造業議會

# वाटरप्रुफिड वरकर (ऐडेशिभ-टाइप फेल्ट) स्किल्ड ट्रेड टेस्ट नमुना प्राक्टिकल प्रश्नपत्र

此文件關於防水工(黏貼型瀝青氈)大工工藝測試考題。如有需要索取此文件的中文版本，請致電 2100 9000 與香港建造業工藝測試中心聯絡。

This document related to mock test paper of skilled trade test for Waterproofing Worker (Adhesive-type-Felt). Should you require an English version of this document, please contact Hong Kong Construction Industry Trade Testing Centre at 2100 9000.

## डिस्क्लेमर

CIC को लिखित अनुमतिबिना यस सामग्रीको कुनै पनि भागलाई कुनै पनि रूपमा वा कुनै पनि माध्यमबाट पुनरुत्पादन वा प्रसारित गर्न नपाइसक्छ । यस सामग्रीमा रहेका जानकारीले सत्यता सुनिश्चित गर्न उचित प्रयासहरू गरिएतापनि CIC ले पाठकहरूलाई सम्भव भएसम्म पेशासँग सम्बन्धित सल्लाहकारहरूसँग उपयुक्त स्वतन्त्र सल्लाह खोज्न प्रोत्साहन गर्छ र पाठकहरूले कुनै पनि सम्बद्ध कामहरू गर्दा यस सामग्रीलाई उक्त पेशासम्बन्धी सल्लाहको विकल्पको रूपमा लिनु वा निर्भर पार्नुहुँदैन ।

## सोधपुछहरू

यस सामग्रीको सम्बन्धमा भएका सोधपुछहरू हङकङ कन्स्ट्रक्सन इन्डस्ट्री ट्रेड टेस्टिङ सेन्टर (Hong Kong Construction Industry Trade Testing Centre) लाई निम्न ठेगानामा सोध्न सकिन्छ:

95, Yue Kwong Road  
Aberdeen  
Hong Kong

९५ यु कोङ्ग रोड  
एबरडीन  
होंगकोङ्ग

फोन नम्बर : (852) 2100 9000  
फ्याक्स नम्बर : (852) 2100 9090  
इमेल : enquiry@cic.hk  
वेबसाइट : [www.cic.hk](http://www.cic.hk)

©2020 कन्स्ट्रक्सन इन्डस्ट्री काउन्सिल

## ट्रेड टेस्ट पेपर

ट्रेड : वाटरप्रूफिङ वर्कर (ऐडेसिभ-टाइप फेल्ट) Waterproofing Worker (Adhesive-type Felt)

स्किल लेभल : स्किल्ड वर्कर (Skilled Worker)

प्रश्न : ड्रइंगहरू अनुसार तोकिएको स्थानमा निम्न कार्य पूरा गर्नुहोस्:

सिमुलेटेड रुफ स्ल्याब (simulated roof slab) मा ऐडेसिभ-टाइप फेल्ट (adhesive-type felt) हरू

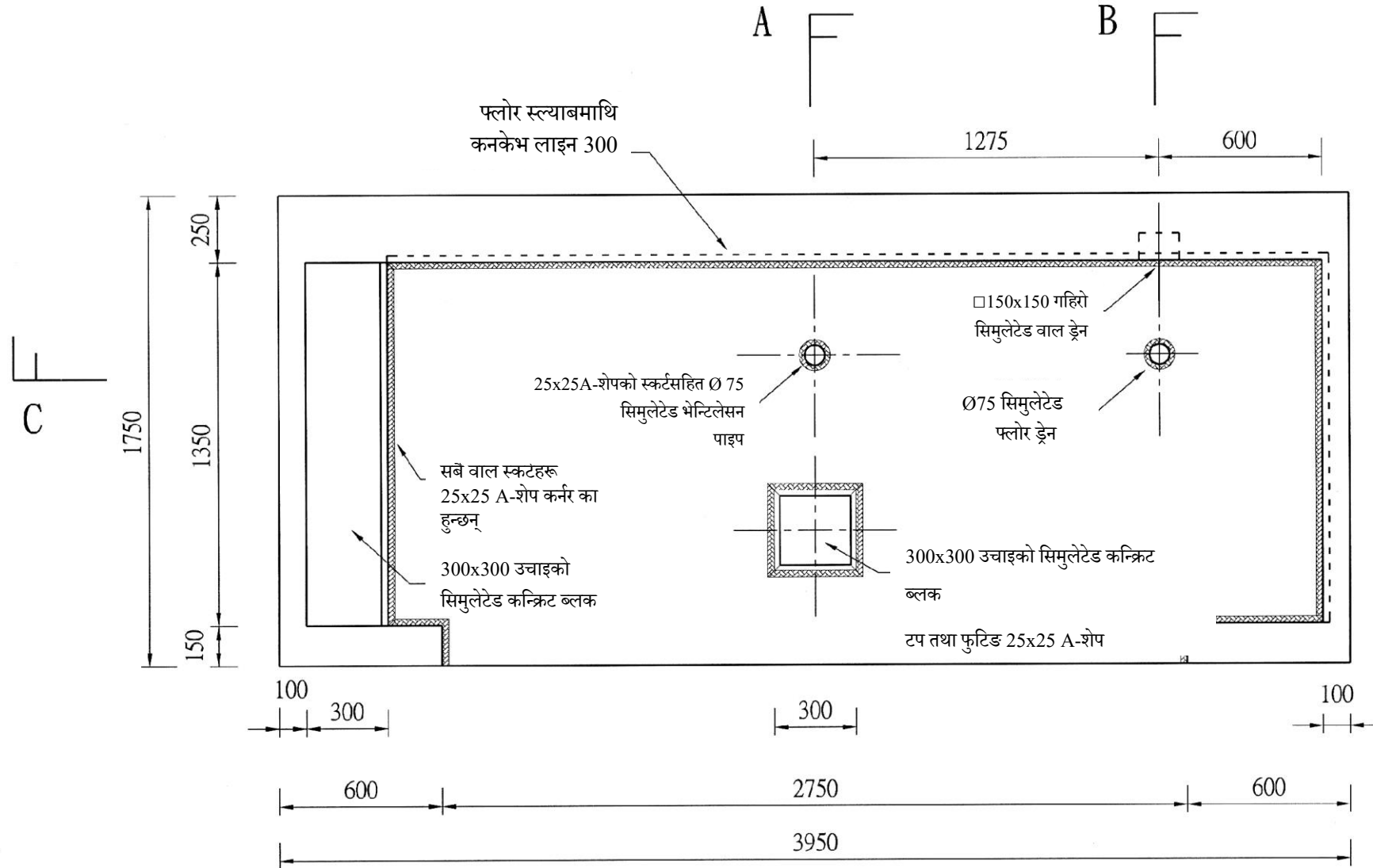
बिछ्याउनुहोस् जसमा निम्न पर्दछन्:

- (i) कार्य प्रक्रिया अनुसार उपयुक्त व्यक्तिगत सुरक्षा उपकरण चयन गर्नुहोस्;
- (ii) सिमुलेटेड रुफ स्ल्याबलाई सफा गर्नुहोस्;
- (iii) सतह सरफेस मा तोकिएको बिटुमिनस बेस आयल लगाउनुहोस्;
- (iv) ओभरल्यापिङ खप्ताउने पोजिसनहरूको अन्दाज लगाउनुहोस्, काट्नुहोस् र तोकिएको ऐडेसिभ-टाइप फेल्ट बिछ्याउनुहोस्;
- (v) ब्लोअरलाई सुरक्षित रूपमा चलाउनुहोस् र फ्लोर स्ल्याबमा फेल्टलाई टाँस्नुहोस्; भेन्टिलेसन पाइप, फ्लोर ड्रेन, एरिस, छेकिएको कर्नर र होरिजन्टल A-शेप कर्नर सही तरिकामा मिलाउनुहोस्;
- (vi) ब्लोअरलाई सुरक्षित रूपमा चलाउनुहोस् र डेडो मा फेल्टलाई टाँस्नुहोस्; र फ्लोर ड्रेन, एरिस, छेकिएको कर्नर इत्यादिलाई सही तरिकामा मिलाउनुहोस्; र
- (vii) सबै औजार तथा खेरा गएका सामग्रीहरूलाई सफा गर्नुहोस् ।

परीक्षा अवधि : 3 घण्टा

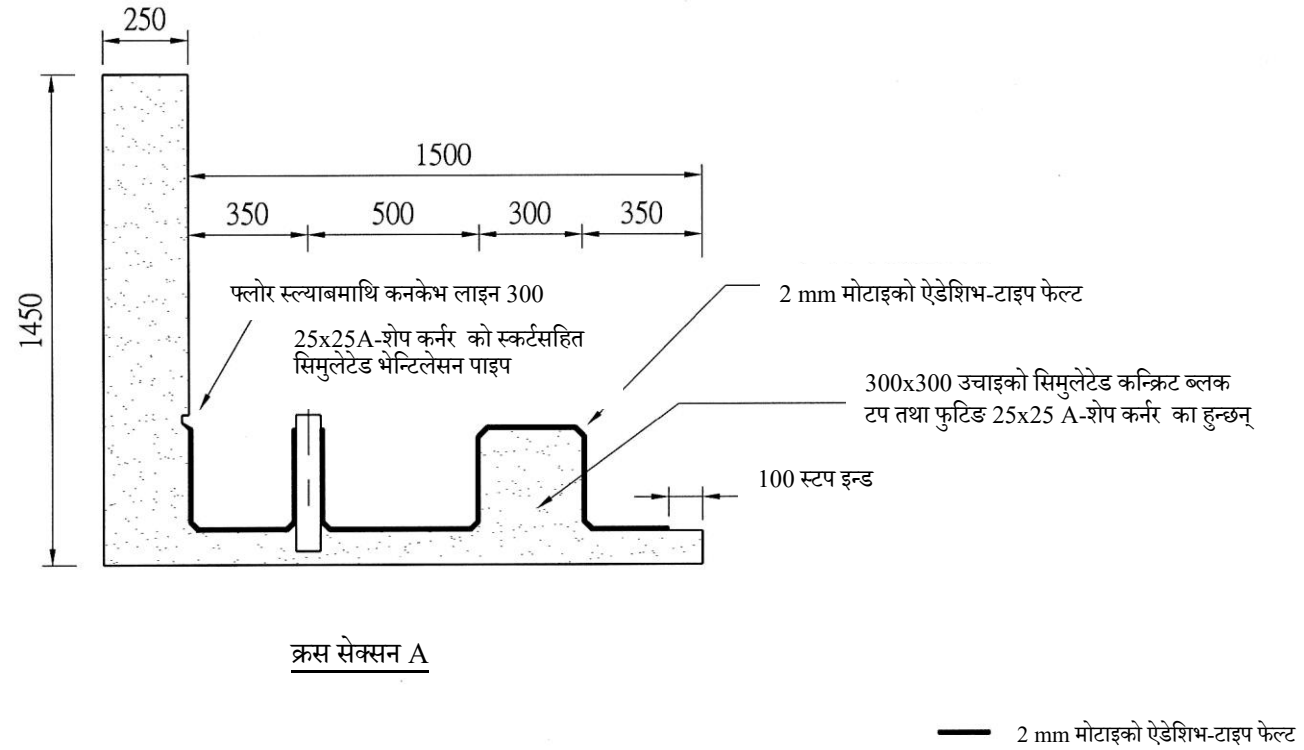
- ध्यान दिनुपर्ने कुराहरू :
- (1) काम सुरु गर्नुभन्दा अगावै, परीक्षार्थीहरूले परिशिष्टमा भएको "परीक्षार्थीहरूले ध्यान दिनुपर्ने कुराहरू" लाई ध्यानपूर्वक पढ्न आवश्यक हुन्छ;
  - (2) परीक्षार्थीले परीक्षा अवधिभर सुरक्षा सावधानीहरू अबलम्बन गरेनन्/गरिनन् भने उनलाई परीक्षामा अनुत्तीर्ण भएको मानिनेछ; र
  - (3) प्रश्नपत्रमा 7 वटा पृष्ठ छन्, परीक्षाका सबै आइटमहरूको पूर्णाङ्क (फुल मार्क) 100 हो र 60 वा सोभन्दा माथिको अङ्क ल्याएमा उत्तीर्ण भएको मानिनेछ

वाटरप्रूफिङ वर्कर (ऐडेशिभ-टाइप फेल्ट) ट्रेड टेस्ट शप ड्रइंग 1



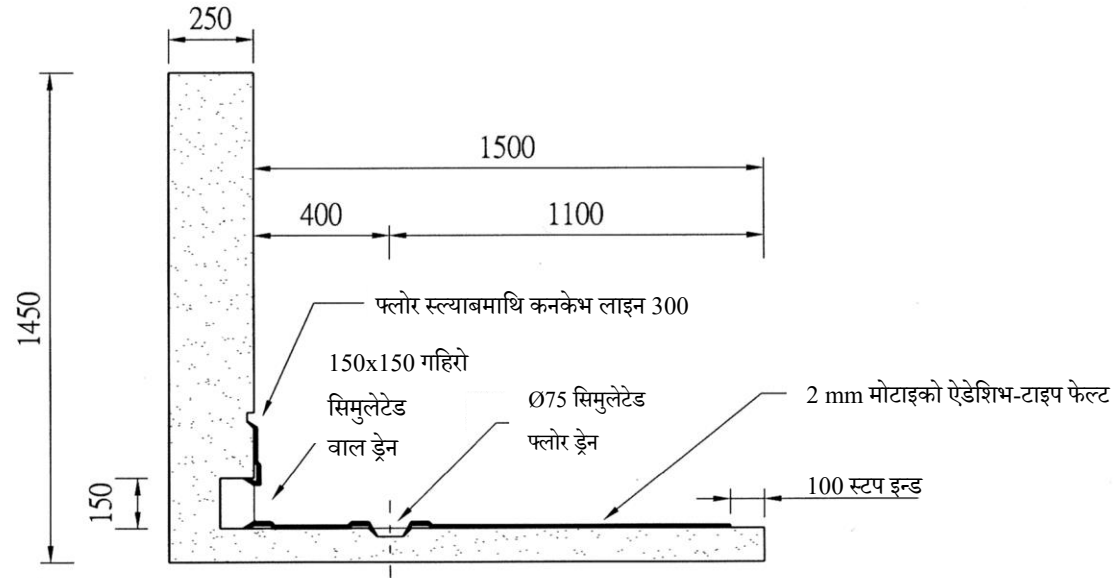
नापहरू mm मा छन्  
ड्रइंग अनुपात अनुसार छैन

## वाटरप्रूफिङ वर्कर (ऐडेशिभ-टाइप फेल्ट) ट्रेड टेस्ट शप ड्रइंग 2



नापहरू mm मा छन्  
ड्रइंग अनुपात अनुसार छैन

## वाटरप्रुफिङ वर्कर (ऐडेशिभ-टाइप फेल्ट) ट्रेड टेस्ट शप ड्रइंग 3

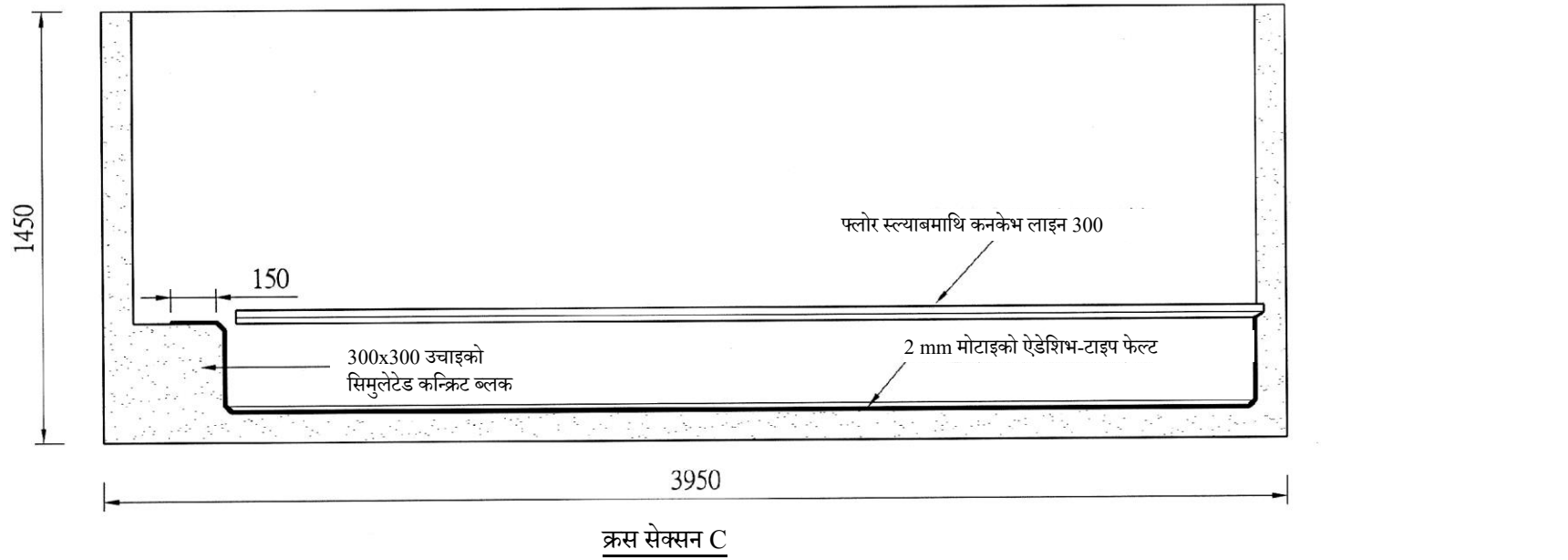


क्रस सेक्सन B

— 2 mm मोटाइको ऐडेशिभ-टाइप फेल्ट

नापहरू mm मा छन्  
ड्रइंग अनुपात अनुसार छैन

## वाटरप्रुफिङ वर्कर (ऐडेशिभ-टाइप फेल्ट) ट्रेड टेस्ट शप ड्रइंग



— 2 mm मोटाइको ऐडेशिभ-टाइप फेल्ट

नापहरू mm मा छन्  
ड्रइंग अनुपात अनुसार छैन

परीक्षार्थीले ध्यान दिनुपर्ने कुराहरू

1. परीक्षार्थीहरूले प्रश्नपत्रहरू ध्यान दिएर पढ्नुपर्छ र नबुझेको कुराहरू परीक्षकसँग सोध्न सक्छन् ।
2. प्रश्नपत्रमा यदि कुनै ड्रइंग तथा स्पेसिफिकेसनहरू दिइएका छन् भने परीक्षार्थीहरूले परीक्षा सुरु हुनुभन्दा अगावै तिनीहरूलाई ध्यान दिएर पढ्नुपर्छ ।
3. परीक्षार्थीहरूले दिइएका प्रश्नपत्र, ड्रइंग तथा स्पेसिफिकेसनहरू अनुसार परीक्षा दिनुपर्छ ।
4. परीक्षार्थीहरूले परीक्षामा आउँदा सुरक्षा जुत्ता आफैले लिएर आउनुपर्नेछ । अन्य चाहिने सुरक्षा सामाग्रीहरू भने ट्रेड टेस्टिङ सेन्टरबाट नै उपलब्ध हुनेछ । परीक्षार्थीहरूले कार्यस्थल सुरक्षाको सुनिश्चितता गर्न सबै सुरक्षा सावधानीहरूलाई अनिवार्य पालना गर्नुपर्छ ।
5. परीक्षामा चाहिने सबै औजार तथा सामाग्रीहरू ट्रेड टेस्टिङ सेन्टरबाट नै उपलब्ध हुनेछ र उपलब्ध गरिएका औजार तथा सामाग्रीहरूको पर्याप्तता तथा गुणस्तर चेकजाँच भने परीक्षार्थीहरू आफैले गर्नुपर्नेछ । परीक्षार्थीहरूले सबै औजार तथा सामाग्रीहरू ट्रेड प्राक्टिस अनुसार सही तरिकाले प्रयोग गर्नुपर्नेछ । परीक्षार्थीहरूले परीक्षापछि सबै औजारहरू ट्रेड टेस्टिङ सेन्टरलाई अनिवार्य फिर्ता गर्नुपर्छ । यदि कुनै समस्या भएमा परीक्षार्थीहरूले परीक्षकसँग सोध्न र बुझ्न सक्छन् ।
6. परीक्षार्थीहरूले परीक्षामा र सम्बन्धित कामहरू गर्न प्रयोगका लागि दिइएका औजार तथा सामाग्रीहरूलाई सम्हालेर चलाउन तथा सार्न आवश्यक हुन्छ ।
7. परीक्षा भइरहेको बेलामा परीक्षकले रेकर्डको लागि समय-समयमा फोटो खिचेर राख्नुहुनेछ ।
8. परीक्षार्थीहरूलाई क्यामेरा वा मोबाइल फोनहरूबाट कुनै पनि फोटो वा भिडियो खिच्न अनुमति हुँदैन ।
9. आकस्मिक अवस्थामा बाहेक परीक्षार्थीहरूलाई ट्रेड टेस्टको समय अवधिभर आफ्नो मोबाइल फोन प्रयोग गर्न अनुमति हुँदैन ।



10. तल लेखिएका मापदण्डहरूमा आधारित रहेर मार्किङ (नम्बर दिने) गरिन्छ:

- a) ड्रइंग तथा स्पेसिफिकेसनको सही बुझाइ
- b) परीक्षाभन्दा पहिला सबै चाहिने तयारी
- c) कार्यहरूको (काम गर्ने) प्रक्रियाहरू
- d) कार्यहरूको स्पष्टता तथा गुणस्तर
- e) कार्यहरूको प्रगति
- f) सामग्रीहरूलाई सही ढङ्गले चलाउने तथा प्रयोग गर्ने
- g) औजार तथा उपकरणहरूको सही ढङ्गले प्रयोग
- h) सुरक्षा सावधानीहरूको पालना
- i) अरु ट्रेडहरूको बारेमा सोच्ने र विचार गर्ने
- j) परीक्षा सकिएपछि समानहरूलाई मिलाउने र सरसफाइ

11. समय सकिने बित्तिकै सबै परीक्षार्थीहरूले परीक्षालाई अनिवार्य रोक्नुपर्छ ।

12. परीक्षा सकिएपछि परीक्षार्थीहरूले प्रश्नपत्र अनिवार्य रूपमा परीक्षकलाई बुझाउनुपर्छ ।

13. परीक्षकलाई घुस दिने प्रस्ताव गर्नु कानूनी अपराध हो र त्यस्तो केसहरूलाई ट्रेड टेस्टिङ सेन्टरले आइ.सी.ए.सी.  
(ICAC) मा रिपोर्ट गर्नेछ ।

यदि परीक्षार्थीले कुनै पनि आवश्यक सुरक्षा सावधानीहरू पालना गर्न नसकेको र/वा कुनै डरलाग्दो  
स्थितिहरूमा काम गरेको खण्डमा उनी फेल भएको मानिनेछ ।