

# 建工易 **easyJob**

## 流動應用程式 (僱主版)

### 使用手冊



2018年7月版

---

# 目錄

目錄.....	2
1. 服務範圍.....	3
2. 登入頁面.....	4
2.1 登入.....	4
2.2 建立帳戶.....	5
2.3 忘記密碼.....	8
3. 主頁.....	9
3.1 新建職位.....	9
3.2 檢視職位/申請人.....	12
3.3 我的聯絡人.....	17
3.4 議會資訊.....	18
3.5 我的帳戶.....	27

## 1. 服務範圍

服務	服務範圍
建立帳戶	<ul style="list-style-type: none"><li>➤ 建立公司帳戶</li></ul>
新建職位	<ul style="list-style-type: none"><li>➤ 建立新職位</li></ul>
檢視職位/申請人	<ul style="list-style-type: none"><li>➤ 檢視職位；</li><li>➤ 新增聯絡人；</li><li>➤ 檢視申請人履歷、工作經驗；及</li><li>➤ 聘用申請人。</li></ul>
我的聯絡人	<ul style="list-style-type: none"><li>➤ 檢視聯絡人；</li><li>➤ 致電聯絡人；及</li><li>➤ Whatsapp聯絡人。</li></ul>
議會資訊	<ul style="list-style-type: none"><li>➤ 查閱議會資訊，包括最新消息、建造業工人名冊、熱門課程、天氣安排/特別假期及聯絡我們。</li></ul>
我的帳戶	<ul style="list-style-type: none"><li>➤ 檢視帳戶資料；及</li><li>➤ 更改帳戶資料。</li></ul>

## 2. 登入頁面



### 2.1 登入

The image displays two screenshots of the Construction Industry Council mobile application. The left screenshot shows the login page, which includes the organization's logo and name, the title '建工易 (僱主版)', and input fields for '電郵' (Email) and '密碼' (Password). Below these fields are two buttons: a green '登入' (Login) button and a dark green '建立帳戶' (Create Account) button. A link for '忘記密碼?' (Forgot Password?) is located at the bottom. The right screenshot shows the home page after login, with a green header bar containing the title '建工易 (僱主版)'. Below the header, a welcome message '歡迎, comp cht' is displayed. The main area features six large icons with corresponding labels: '新建職位' (New Job), '檢視職位 / 申請人' (View Job / Applicant), '我的聯絡人' (My Contacts), '議會資訊' (Council Information), '我的帳戶' (My Account), and '登出' (Logout).

1. 輸入“電郵”、“密碼”及按下“登入”。
2. 當用戶首次開啟應用程式時，“使用條款”將會顯示。

1. 進入主頁。

## 2.2 建立帳戶

 <p>1. 輸入公司資料包括“商業登記證號碼”、“公司名稱 (英文)”、“公司名稱 (中文)”、“公司電郵帳戶”、“公司電話”、“網址”及“商業登記證”。</p>	 <p>1. 輸入公司代表資料包括“英文姓名”、“中文姓名”、“職銜”、“電郵帳戶”、“電話號碼”、“WhatsApp號碼”、“傳真號碼”。</p>
--	---

此截圖顯示了「建立帳戶」頁面的輸入表單。表單包含以下欄位：

- 職銜\*
- 電郵帳戶\*
- 電話號碼\*
- WhatsApp 號碼
- 傳真號碼
- 密碼
- 新密碼\*
- 確認密碼\*

表單底部有一個綠色的「預覽及提交」按鈕。

1. 輸入公司代表資料包括“英文姓名”、“中文姓名”、“職銜”、“電郵帳戶”、“電話號碼”、“WhatsApp號碼”、“傳真號碼”(續)。
2. 輸入“密碼”及“確認密碼”。
3. 按下“預覽及提交”。

此截圖顯示了「建立帳戶」頁面的資料預覽。預覽內容如下：


- 商業登記證號碼\*
- 公司名稱 (英文)\*
- 公司名稱 (中文)\*
- 公司電郵帳戶 (作為登入帳戶)\*
- 公司電郵帳戶\*
- 公司電話\*
- 網址
- 商業登記證

預覽下方有一個綠色的「提交」按鈕。

1. 預覽已輸入的資料。

1. 預覽已輸入的資料 (續)。
2. 按下“提交”。

Welcome to easyJob 歡迎來到建工易

 easyJob@cic.hk  
Sun 01/07, 20:27

先生/小姐/女士

請點擊以下連結啟動你的建工易帳戶：

[Click me](#)

致電2100 9000查詢有關帳戶的問題。


感謝採用建工易。

註冊事務

\*\*\*\*\*

1. 用戶會在已提供的“公司電郵帳戶”收到一封系統發出的驗證僱主帳戶電子郵件。
2. 按下“Click me”以驗證電郵地址。

easyJob Account Activated 建工易帳戶已啟動

 easyJob@cic.hk <easyJob@cic.hk>  
29/6/2018 9:35 PM

To:

先生/小姐/女士,

閣下的建工易帳戶已啟動，請點擊以下連結登入帳戶：

<https://www.cic.hk/easyJob>

建議你在登入系統後定期更改密碼

感謝採用建工易。

註冊服務

\*\*\*\*\*

1. 僱主帳戶將會由建造業議會相關員工審核，審批完成後用戶將收到另一封由系統發出的僱主帳戶已獲批准電子郵件，用戶可以登入並使用帳戶。

## 2.3 忘記密碼

 <ol style="list-style-type: none"><li>1. 輸入已登記的電郵。</li><li>2. 按下“傳送”。</li></ol>	<p>Reset your Password 重設閣下的密碼</p> <p> easyJob@cic.hk Sun 01/07, 20:38 You ▾</p> <p>1 先生/小姐/女士</p> <p>我們已收到你要求重設建工易密碼的要求。</p> <p>請點擊以下連結輸入新密碼：</p> <p><a href="#">Click me</a></p> <p>感謝採用建工易。</p> <p>註冊事務</p> <ol style="list-style-type: none"><li>1. 用戶將會收到一封由系統發出的重設密碼電子郵件。</li><li>2. 按下“Click me”。</li></ol>
<p>建工易(僱主版)</p> <p>重設密碼</p>  <ol style="list-style-type: none"><li>1. 用戶會導向至重設密碼頁面。</li><li>2. 輸入“新密碼”及“確認密碼”及按“確認”。</li></ol>	<p>建工易(僱主版)</p> <p>重設密碼</p>  <ol style="list-style-type: none"><li>1. 重設完成後用戶可重新登入帳戶。</li></ol>



### 3. 主頁

#### 3.1 新建職位



The image shows two screenshots from a mobile application. The left screenshot is the home page, titled '建工易 (僱主版)'. It features a navigation menu on the left and a main area with a welcome message '歡迎, comp cht'. There are six large icons: '新建職位' (New Job), '檢視職位 / 申請人' (View Job / Applicant), '我的聯絡人' (My Contacts), '議會資訊' (Council Information), '我的帳戶' (My Account), and '登出' (Logout). The '新建職位' icon is circled in red. The right screenshot is the '新建職位' (New Job) form. It contains several fields: '工種類別\*' (Job Category\*), '工種\*' (Job\*), '技能 / 註冊類型' (Skill / Registration Type) with checkboxes for '半熟練技工' (Semi-skilled worker), '熟練技工' (Skilled worker), and '生力軍' (New recruit); '工作地區\*' (Work Area\*), '薪酬類別\*' (Salary Category\*) with a dropdown menu showing '月薪' (Monthly salary), '薪酬範圍\*' (Salary Range\*) with a dropdown menu showing '<15000', '刊登期間\*' (Posting Period\*) with a dropdown menu showing '14', and '開工日期\*' (Start Date\*) with a date picker. At the bottom, there is a green button with a checkmark and the text '預覽及提交' (Preview and Submit).

1. 按“新建職位”。

1. 輸入“工種類別”、“工種”、“技能 / 註冊類型”、“工作地區”、“薪酬類別”、“薪酬範圍”、“刊登期間”、“開工日期”。

2. 向下滾動。

83% 19:45

☰ 新建職位

完工日期 請選擇日期 

空缺數目\* \_\_\_\_\_

聯絡人\* Eng Chi

聯絡號碼\* 31234567

WhatsApp 號碼 \_\_\_\_\_

傳真號碼 \_\_\_\_\_

申請渠道  電話  Whatsapp  建工易

備註 (英文) \_\_\_\_\_ 

備註 (中文) \_\_\_\_\_ 

✓ 預覽及提交

1. 輸入“完工日期”、“空缺數目”、“聯絡人”、“聯絡號碼”、“WhatsApp號碼”、“傳真號碼”、“申請渠道”、“備註 (英文)”、“備註 (中文)”。
2. Google translation。
3. 按“預覽及提交”，以預覽新建職位資料。

82% 19:46

← 新建職位

工種類別\* 扎鐵石矢

工種\* 鋼筋屈紮工

技能 / 註冊類型  半熟練技工  生力軍

工作地區\* 九龍城, 南區

薪酬類別\* 月薪

薪酬範圍\* <15000

刊登期間\* 14

開工日期\* 28/06/18

完工日期 30/06/18

空缺數目\* 3

聯絡人\* Eng Chi

✓ 提交

1. 預覽新建職位詳情。

← 新建職位

新酬範圍\* <15000

刊登期間\* 14

開工日期\* 28/06/18

完工日期 30/06/18

空缺數目\* 3

聯絡人\* Eng Chi

聯絡號碼\* 31234567

WhatsApp 號碼 91233468

傳真號碼 24556678

申請渠道  電話

備註 (英文) Eng remark

備註 (中文) 英語評論

✓ 提交

1. 預覽新建職位 (續)。
2. 按“提交”。

☰ 檢視職位 / 申請人

刊登中 待刊登 過往刊登記錄

**Paving Block Layer 地磚鋪砌工**

南區, 九龍城 27/06/18

月薪 <15000

申請人

---

**Diver (Construction Work) 潛水員 (建造工作)**

灣仔區, 深水埗 03/06/18

日薪 1001 - 1500

申請人

已建立職位

1. 用戶會導向至“檢視職位/申請人”頁面。
2. 職位會即時被刊登/待議會批核後刊登 (視乎議會設定)。

## 3.2 檢視職位/申請人

The image consists of two side-by-side screenshots from a mobile application. The left screenshot shows the main menu of the '建工易 (僱主版)' app. The menu items are: '新建職位', '檢視職位 / 申請人' (circled in red), '我的聯絡人', '議會資訊', '我的帳戶', and '登出'. The right screenshot shows the details for a job listing titled 'Curtain Wall and Glass Panes Installer (Master) 幕牆及玻璃工 (全科)'. The job details include: '南區', '27/06/18', '<15000', and a button labeled '申請人'. Below this, another job listing for 'Carpenter (Fender) 木工(護木)' is visible, with details: '中西區, 東區, 南區, 灣仔區, 九龍城, 觀塘, 深水埗, 黃大仙, 油尖旺, 離島, 葵青, 北區, 西貢, 沙田, 屯門, 大埔, 荃灣, 元朗', '19/06/18 - 07/07/18', and '15001 - 20000', also with an '申請人' button.

1. 按“檢視職位/申請人”。

1. 進入“檢視職位/申請人”頁面。  
2. 按下職位。

### 3.2.1 檢視職位詳情

 <p>工種類別* 地基及土木</p> <p>工種* 地磚鋪砌工</p> <p>技能 / 註冊類型 <input checked="" type="checkbox"/> 半熟練技工 <input checked="" type="checkbox"/> 熟練技工</p> <p>工作地區* 南區, 九龍城</p> <p>薪酬類別* 月薪</p> <p>薪酬範圍* &lt;15000</p> <p>刊登期間* 14</p> <p>開工日期* 27/06/18</p> <p>完工日期</p> <p>空缺數目* 3</p> <p>聯絡人* Eng Chi</p> <p>複製 刪除</p>	 <p>薪酬範圍* &lt;15000</p> <p>刊登期間* 14</p> <p>開工日期* 27/06/18</p> <p>完工日期</p> <p>空缺數目* 3</p> <p>聯絡人* Eng Chi</p> <p>聯絡號碼* 31234567</p> <p>WhatsApp 號碼</p> <p>傳真號碼</p> <p>申請渠道 <input checked="" type="checkbox"/> 電話</p> <p>備註 (英文)</p> <p>備註 (中文)</p> <p>複製 刪除</p>
<p>1. 檢視職位詳情。</p>	<p>1. 檢視職位詳情 (續)。</p> <p>2. 用戶可選擇“複製”或“刪除”職位。</p>

### 3.2.2 檢視申請人

The image contains two screenshots from a mobile application. The left screenshot shows a job listing for 'Curtain Wall and Glass Panes Installer (Master) 幕牆及玻璃工 (全科)'. It includes details such as location (南區), start date (27/06/18), and salary (<15000). A red box highlights the '申請人' (Applicants) button. The right screenshot shows the '申請人列表' (Applicant List) for job ID 1800039. It displays fields for '工友名稱' (Worker Name), '工種分項編號' (Job Category Code), and '工人註冊編號' (Worker Registration Number). Two buttons, '新增聯絡人' (Add Contact) and '聘用申請人' (Employ Applicant), are visible on the right side of the list.

1. 按“申請人”。

1. 檢視申請人列表。  
2. 用戶按下申請人以檢視工友履歷。同時，用戶可選擇“新增聯絡人”、“聘用申請人”。



1. 檢視工友履歷 (個人資料)後，用戶可選擇“新增聯絡人”或“聘用申請人”。



1. 檢視工友履歷 (工作經驗)。

1. 如果用戶已按下 "新增聯絡人"，用戶可選擇 "致電"、"Whatsapp" 或 "加到電話簿"。



### 3.3 我的聯絡人



建工易  
(僱主版)

歡迎, comp cht

新建職位

檢視職位 / 申請人

我的聯絡人

議會資訊

我的帳戶

登出

1. 按“我的聯絡人”。
2. 進入“我的聯絡人”頁面，用戶可選擇“致電”、“Whatsapp”或“刪除聯絡人”。

### 3.4 議會資訊



1. 按下“議會資訊”。



1. 進入“議會資訊”頁面。

1. 進入“議會資訊”頁面(續)。

議會資訊

CONSTRUCTION INDUSTRY COUNCIL  
建造業議會

新 NEW

建造業工人註冊證  
Construction Workers Registration Card

舊證繼續用 續期換新證  
Old Card Remains Valid New Card Will Be Issued Upon Renewal

聯絡我們

工藝測試通

專工專責資訊通

建造業運動及義工計劃

安全錦囊

### 3.4.1. 最新消息

 <p>議會資訊</p> <p>新 建造業工人註冊證 Construction Workers Registration Card</p> <p>舊證繼續用 續期換新證 Old Card Remains Valid New Card Will Be Issued Upon Renewal</p> <p>最新消息</p> <p>建造業工人名冊</p> <p>熱門課程</p> <p>天氣安排/ 特別假期</p> <p>聯絡我們</p>	 <p>← 最新消息</p> <p>新建造業工人註冊證</p> <p>2018註冊建造業工人家屬獎學金</p> <p>3個新增工種分項</p> <p>建造業工人註冊服務中心</p> <p>專工專責</p> <p>建造業運動及義工計劃</p>
<p>1. 按“最新消息”。</p>	<p>1. 進入“最新消息”頁面，選取一項最新消息。</p>



# 2018註冊建造業工人家屬獎學金

## Scholarships for Family Members of Registered Construction Workers 2018

「註冊建造業工人家屬獎學金」旨在獎勵香港註冊建造業工人的子女、兄弟姊妹或受其合法監護之少年在香港中學文憑考試 (HKDSE) 中取得卓越成績，或獎金並對受育子女或家屬成才的建造業工友作出肯定，藉此表揚他們致力建設可持續發展的社會。

"Scholarships for Family Members of Registered Construction Workers" aims to commend students whose parents, siblings or legal guardians are registered construction workers for their outstanding academic achievements in the Hong Kong Diploma of Secondary Education (HKDSE). The Scholarships also recognise construction workers' endeavour to the sustainable development of Hong Kong while nurturing their next generations.

### 組別 Categories

#### 公開類 Open category

獎學金 Scholarships	獎學金額 (港元) Scholarship amount (HK\$)
首名 Winner	\$ 30,000
第二名 First Runner-up	\$ 20,000
第三名 Second Runner-up	\$ 10,000
優異獎 (多名) Outstanding Awards	\$ 8,000
優異獎 (多名) Merit Awards	\$ 4,000

#### 建造相關學科類 Construction related curricula category

獎學金 Scholarships	獎學金額 (港元) Scholarship amount (HK\$)
首名 Winner	\$ 30,000
第二名 First Runner-up	\$ 20,000
第三名 Second Runner-up	\$ 10,000
優異獎 (多名) Outstanding Awards	\$ 8,000
優異獎 (多名) Merit Awards	\$ 4,000

截止申請 Application deadline **31.8.2018**




[www.cic.hk](http://www.cic.hk)

[cwro-enquiry@cic.hk](mailto:cwro-enquiry@cic.hk)

☎ 2108 9050

Construction Industry Council  
建造業議會  
The Construction Industry Council  
The Construction Industry Council  
The Construction Industry Council



1. 閱讀最新消息

### 3.4.2. 建造業工人名冊



1. 按“建造業工人名冊”



1. 用戶將連接至建造業工人名冊網頁

### 3.4.3. 熱門課程



1. 按“熱門課程”



1. 用戶將連接至熱門課程網頁

### 3.4.4. 天氣安排/特別假期



議會資訊

新 建造業工人註冊證  
Construction Workers Registration Card

舊證繼續用 續期換新證  
Old Card Remains Valid New Card Will Be Issued Upon Renewal

最新消息 建造業工人名冊

熱門課程 天氣安排/特別假期

聯絡我們

1. 按“天氣安排/特別假期”



天氣安排 / 特別假期

天氣安排:

八號或以上颱風或黑色暴雨警告安排

- 在八號或以上颱風或黑色暴雨警告生效時，各工人註冊服務點將會暫停服務。
- 若八號或以上颱風 / 黑色暴雨警告安排於下午二時前 除下，各工人註冊服務點將於兩小時內恢復服務。
- 若八號或以上颱風 / 黑色暴雨警告安排於下午二時後 除下，各工人註冊服務點將會於當天暫停服務。

特別假期:

各工人註冊服務點於以下節日或連續長假前後的星期日暫停服務。

- [詳情請按此查閱](#)

1. 閱讀天氣安排/特別假期，用戶可選擇按下“詳情請按此查閱”



	地址
九龍灣	大業街44號香港建造學院九龍灣院址地下 (港鐵九龍灣站A出口)(地圖)
南昌	港鐵南昌站大堂 6 號舖 (站內D出口欄機對面)(地圖)
青衣	港鐵青衣站機場快線U2層12號舖 (非入關區大堂)(地圖)
上環	干諾道中133 號誠信大廈20樓2001室 (港鐵上環站C出口)(地圖)

**註一：八號或以上颱風或黑色暴雨警告安排**

在八號或以上颱風或黑色暴雨警告生效時，各工人註冊服務點將會暫停服務。

若八號或以上颱風 / 黑色暴雨警告安排於工午二時前解除，各工人註冊服務點將於兩小時內恢復服務。

若八號或以上颱風 / 黑色暴雨警告安排於工午二時後解除，各工人註冊服務點將會於當天暫停服務。

**註二：各工人註冊服務點於以下節日或連續長假期前後的星期日暫停服務**

2018年6月17日 (端午節前一天)

2018年7月1日 (香港特別行政區成立紀念日)

預約電話： 2873 1911 (個人申請)

2873 3002 (集體申請)

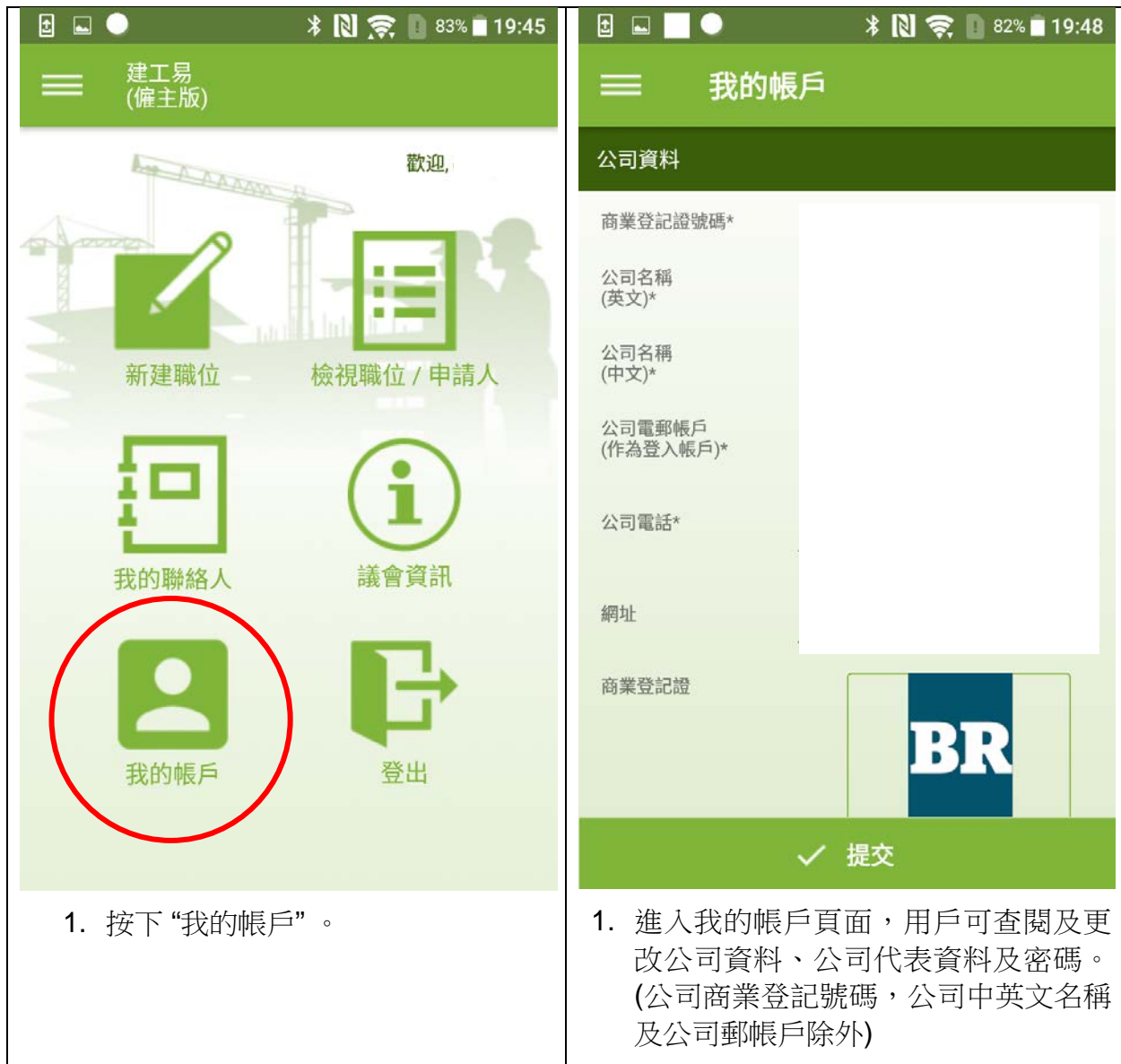
## 1. 用戶將連接至工人註冊服務點網頁

### 3.4.5. 聯絡我們

1. 按“聯絡我們”。

1. 選擇辦事處地點，按下“+/-”以顯示或隱藏詳細資料。按下“+”後，辦事處地址、辦工時間及地圖可供參閱。

### 3.5 我的帳戶



The image shows two screenshots from a mobile application. The left screenshot is the main menu of the 'Construction Jobs' app, with the 'My Account' icon circled in red. The right screenshot is the 'My Account' page, which contains a form for updating company information. The form fields include: Commercial Registration Number\*, Company Name (English)\*, Company Name (Chinese)\*, Company Email Account (as login account)\*, Company Phone\*, and Website. There is a 'Submit' button at the bottom right of the form.

1. 按下“我的帳戶”。

1. 進入我的帳戶頁面，用戶可查閱及更改公司資料、公司代表資料及密碼。(公司商業登記號碼，公司中英文名稱及公司郵帳戶除外)

我的帳戶

公司代表

英文姓名\*

中文姓名\*

職銜\*

電郵帳戶\*

電話號碼\*

WhatsApp 號碼

傳真號碼

✓ 提交

1. 進入我的帳戶頁面，用戶可查閱及更改公司資料、公司代表資料及密碼(續)。

我的帳戶

電郵帳戶\*

電話號碼\*

WhatsApp 號碼

傳真號碼

新密碼

舊密碼\*

密碼\*

確認密碼\*

✓ 提交

1. 進入我的帳戶頁面，用戶可查閱及更改公司資料、公司代表資料及密碼(續)。

2. 按“提交”以提交已更改的資料。