

建造業議會

實施修訂《建造業工人註冊條例》督導小組

實施修訂《建造業工人註冊條例》督導小組 2015 年第四次會議於 2015 年 9 月 15 日（星期二）下午 2 時 30 分於香港灣仔告士打道 138 號聯合鹿島大廈 15 樓建造業議會總部會議室舉行。

實施修訂《建造業工人註冊條例》督導小組 2015 年第四次會議之討論摘要：

議程項目	文件	主要議決／進展摘要
4.1	CIC/ICA/R/003/15	<p>通過上次會議進展報告</p> <p>成員通過在 2015 年 6 月 2 日舉行的 2015 年第三次會議的進展報告。</p>
4.2		<p>上次會議續議事項</p> <p>成員建議擴大實施修訂《建造業工人註冊條例》督導小組（督導小組）的職權範圍，就認可外地工藝測試、安排於外地進行議會的工藝測試或與外地工藝訓練學校接軌等建議措施進行研究及推行，為在 2017 年 4 月實施的「專工專責」條文下，認可外地資歷作準備。請議會批准此項建議。</p> <p>同時，成員請研究及發展部制定工作時間表，由督導小組成員組成訪問團考察內地的建造業訓練學校，先以 3-4 個工種分項開始，進行工藝測試內容的研究；並深入研究評定這些外地工藝測試水平的可行性及流程。</p>
4.3	CIC/ICA/P/007/15 (資料文件)	<p>建造業訓練委員會就修訂《建造業工人註冊條例》的工作匯報</p> <ul style="list-style-type: none"> ● 每月平均有 1,415 人申請工藝測試，8 月份的申請人數達 1,700 人（已減去平均每月約 400 人的議會學員數目）。有關工藝測試及資深工人註冊安排申請數字請見附表。 ● 目前只有金屬棚架大工測試 1 個工藝測試項目輕微超過兩個月的輪候時間服務指標。 ● 一系列的工場建設工程及設立可於短時間還原考場的香港仔測試中心模範工藝測試試場，可提高工藝測試量。

議程項目	文件	主要議決／進展摘要
4.4	CIC/ICA/P/008/15 (資料文件)	<p data-bbox="696 244 1850 280">建造業工人註冊委員會就修訂《建造業工人註冊條例》的工作匯報</p> <ul data-bbox="696 292 2063 743" style="list-style-type: none"><li data-bbox="696 292 1895 328">• 截至 2015 年 8 月 31 日，工人註冊處收到了 9,310 宗資深工人註冊申請。<li data-bbox="696 339 2063 419">• 外勤服務隊伍於 8 月下旬至 9 月 11 日到訪 4 個工地，共收到 37 份工藝測試報名表及 366 份資深工人註冊申請。<li data-bbox="696 430 2063 510">• 第二輪的「豁免工作」及「指示及督導」合理措施試驗於 2015 年 9 至 10 月進行，共 20 個工地試驗了按首輪試驗結果改良的合理措施工作守則。<li data-bbox="696 521 2063 601">• 秘書處繼續一連串宣傳項目包括「專工專責」小冊子、於勞工處就業中心張貼海報、港鐵列車播放電視廣告、報紙廣告及工地橫幅等推廣資深工人註冊安排及工藝測試。<li data-bbox="696 612 2063 743">• 就個人資料私隱專員公署最新發出的指引，反對把生物特徵資料與個人資料一起儲存於工人註冊證，資訊科技部正與有關承建商溝通，把掌骨資料等生物特徵資料儲存於承建商伺服器，此舉將有機會令系統推出時間延遲 2-3 個月。

註：在實施修訂《建造業工人註冊條例》督導小組會議上討論的上述文件，可應議會成員要求由議會秘書處提供。

此頁為空白頁

建造業工人註冊修訂條例
透過資深工人註冊安排及工藝測試合資格成為工種註冊工人

假設：
 將要處理的註冊工人總計(至2014年12月為止) = 87,000 人
 預計透過資深工人註冊安排登記成為工種註冊工人 = 50,400 人
 預計透過工藝測試成為工種註冊工人# = 36,600 人

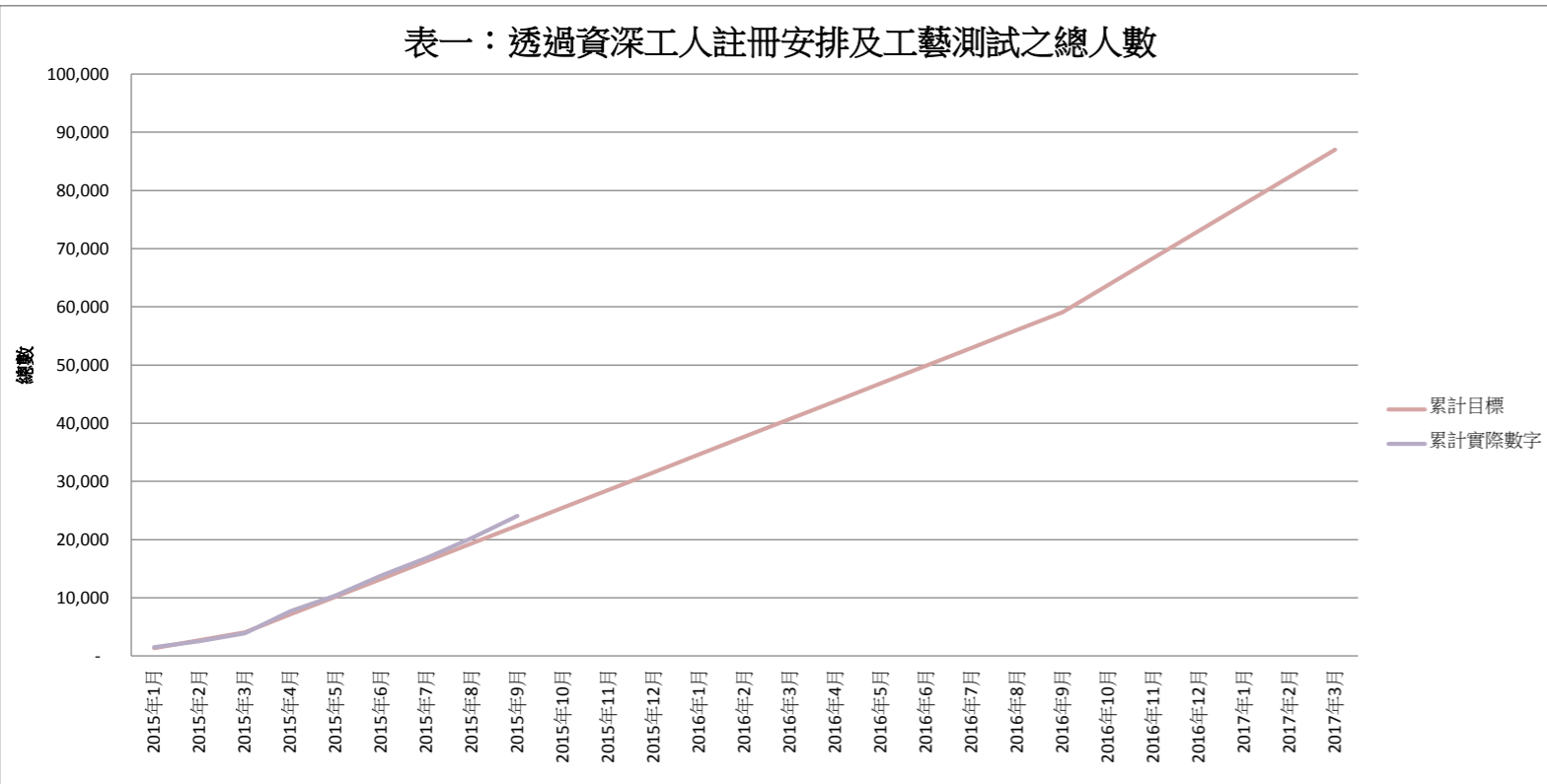
#已減去透過其他條例取得相關大工註冊的 0 人。

資深工人註冊安排截至2015年9月30日
 工藝測試截至2015年9月30日

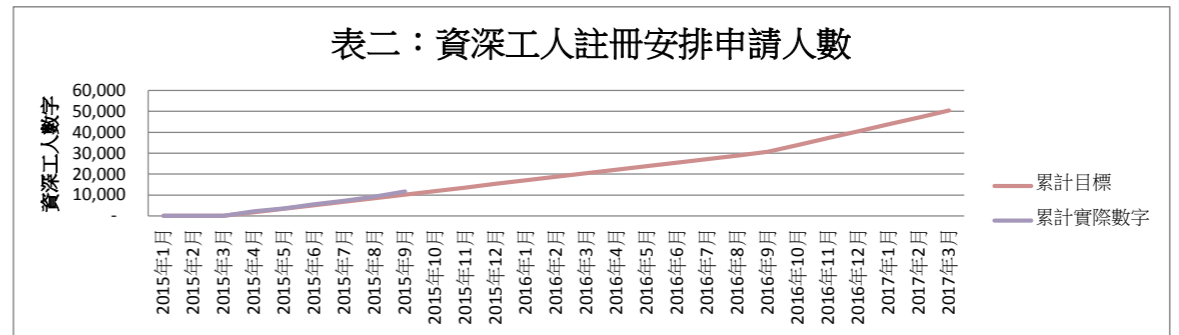
	2015年1月	2015年2月	2015年3月	2015年4月	2015年5月	2015年6月	2015年7月	2015年8月	2015年9月	2015年10月	2015年11月	2015年12月	2016年1月	2016年2月	2016年3月	2016年4月	2016年5月	2016年6月	2016年7月	2016年8月	2016年9月	2016年10月	2016年11月	2016年12月	2017年1月	2017年2月	2017年3月
資深工人註冊安排																											
目標	-	-	-	1,700	1,700	1,700	1,700	1,700	1,700	1,700	1,700	1,700	1,700	1,700	1,700	1,700	1,700	1,700	1,700	1,700	1,700	1,700	3,300	3,300	3,300	3,300	3,300
累計目標	-	-	-	1,700	3,400	5,100	6,800	8,500	10,200	11,900	13,600	15,300	17,000	18,700	20,400	22,100	23,800	25,500	27,200	28,900	30,600	33,900	37,200	40,500	43,800	47,100	50,400
實際數字	-	-	-	2,178	1,365	1,958	1,707	2,102	2,441																		
累計實際數字	-	-	-	2,178	3,543	5,501	7,208	9,310	11,751																		
累計達標比率 (百分比)	-	-	-	1.28	1.04	1.08	1.06	1.10	1.15																		
工藝測試申請人數(A)																											
目標	1,356	1,356	1,356	1,356	1,356	1,356	1,356	1,356	1,356	1,356	1,356	1,356	1,356	1,356	1,356	1,356	1,356	1,356	1,356	1,356	1,356	1,356	1,356	1,356	1,356	1,356	
累計目標	1,356	2,711	4,067	5,422	6,778	8,133	9,489	10,844	12,200	13,556	14,911	16,267	17,622	18,978	20,333	21,689	23,044	24,400	25,756	27,111	28,467	29,822	31,178	32,533	33,889	35,244	36,600
實際數字	1,476	1,071	1,324	1,626	1,340	1,480	1,325	1,325	1,331																		
累計實際數字*	1,476	2,547	3,871	5,497	6,837	8,317	9,642	10,967	12,298																		
累計達標比率 (百分比)	1.09	0.94	0.95	1.01	1.01	1.02	1.02	1.01	1.01																		
工藝測試申請人數(B)																											
目標	1,545	1,545	1,545	1,545	1,545	1,545	1,545	1,545	1,545	1,545	1,545	1,545	1,545	1,545	1,545	1,545	1,545	1,329	1,000	1,000	1,000	1,000	1,000	1,000	1,000	1,000	
累計目標 (+14% 季節因素)	1,545	3,091	4,636	6,181	7,727	9,272	10,817	12,363	13,908	15,453	16,999	18,544	20,089	21,635	23,180	24,725	26,271	27,600	28,600	29,600	30,600	31,600	32,600	33,600	34,600	35,600	36,600
實際數字	1,476	1,071	1,324	1,626	1,340	1,480	1,325	1,325	1,331																		
累計實際數字*	1,476	2,547	3,871	5,497	6,837	8,317	9,642	10,967	12,298																		
累計達標比率 (百分比)	0.96	0.82	0.83	0.89	0.88	0.90	0.89	0.89	0.88																		
合計																											
目標	1,356	1,356	1,356	3,056	3,056	3,056	3,056	3,056	3,056	3,056	3,056	3,056	3,056	3,056	3,056	3,056	3,056	3,056	3,056	3,056	3,056	3,056	4,656	4,656	4,656	4,656	4,656
累計目標	1,356	2,711	4,067	7,122	10,178	13,233	16,289	19,344	22,400	25,456	28,511	31,567	34,622	37,678	40,733	43,789	46,844	49,900	52,956	56,011	59,067	63,722	68,378	73,033	77,689	82,344	87,000
實際數字	1,476	1,071	1,324	3,804	2,705	3,438	3,032	3,427	3,772																		
累計實際數字	1,476	2,547	3,871	7,675	10,380	13,818	16,850	20,277	24,049																		
累計達標比率 (百分比)	1.09	0.94	0.95	1.08	1.02	1.04	1.03	1.05	1.07																		

* 實際數字已扣減 400 位考取工藝測試的議會學員

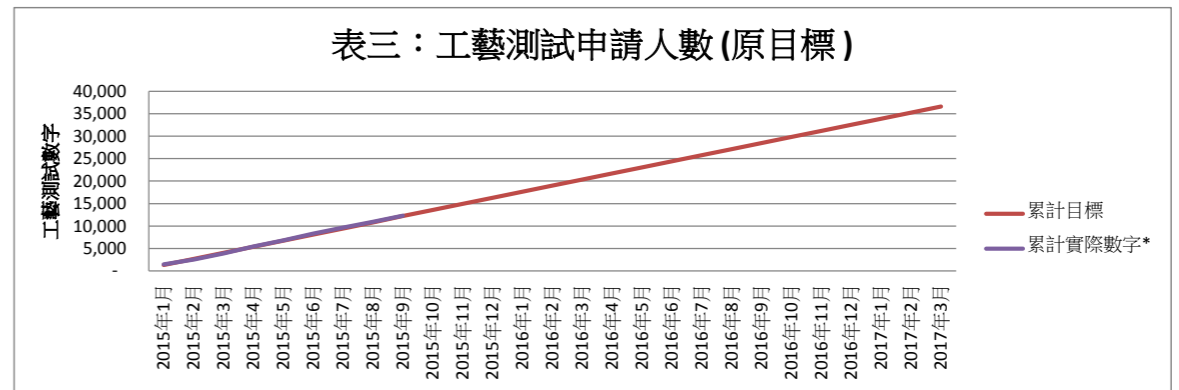
表一：透過資深工人註冊安排及工藝測試之總人數



表二：資深工人註冊安排申請人數



表三：工藝測試申請人數(原目標)



表四：工藝測試申請人數(原目標 + 14% 季節因素)

