



CONSTRUCTION
INDUSTRY COUNCIL
建造業議會

मार्बल वर्कर स्किल्ड ट्रेड टेस्ट नमुना प्राक्टिकल टेस्ट पेपर

此文件關於雲石工工藝測試考題。如有需要索取此文件的中文版本，請致電 2100 9000 與香港建造業工藝測試中心聯絡。

This document related to mock test paper of skilled trade test for Marble Worker. Should you require an English version of this document, please contact Hong Kong Construction Industry Trade Testing Centre at 2100 9000.

डिस्क्लेमर

CIC को लिखित अनुमतिबिना यस सामग्रीको कुनै पनि भागलाई कुनै पनि रूपमा वा कुनै पनि माध्यमबाट पुनरुत्पादन वा प्रसारित गर्न नपाइसक्छ । यस सामग्रीमा रहेका जानकारीले सत्यता सुनिश्चित गर्न उचित प्रयासहरू गरिएतापनि CIC ले पाठकहरूलाई सम्भव भएसम्म पेशासँग सम्बन्धित सल्लाहकारहरूसँग उपयुक्त स्वतन्त्र सल्लाह खोज्न प्रोत्साहन गर्छ र पाठकहरूले कुनै पनि सम्बद्ध कामहरू गर्दा यस सामग्रीलाई उक्त पेशासम्बन्धी सल्लाहको विकल्पको रूपमा लिनु वा निर्भर पर्नुहुँदैन ।

सोधपुछहरू

यस सामग्रीको सम्बन्धमा भएका सोधपुछहरू हङकङ कन्स्ट्रक्सन इन्डस्ट्री ट्रेड टेस्टिङ सेन्टरलाई निम्न ठेगानामा सोध्न सकिन्छ:

95, Yue Kwong Road
Aberdeen
Hong Kong

९५ यु कोङ्ग रोड
एबरडीन
होंगकोङ्ग

टेलिफोन: (852) 2100 9000

फ्याक्स: (852) 2100 9090

इमेल: enquiry@cic.hk

वेबसाइट: www.cic.hk

©२०२० कन्स्ट्रक्सन इन्डस्ट्री काउन्सिल

ट्रेड टेस्ट पेपर

ट्रेड : मार्बल वर्कर

स्किल लेभल : स्किल्ड वर्कर

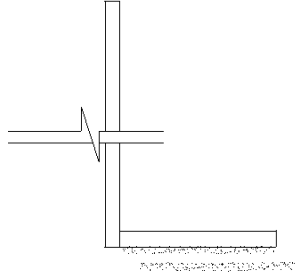
प्रश्न : ड्रइंगहरू अनुसार तोकिएका स्थानमा निम्न कार्य पूरा गर्नुहोस्:

1. मार्बल वर्कर ट्रेड टेस्ट शप ड्रइंग 1 मा आवश्यकताहरू अनुसार वाल मार्बललाई फिक्स गर्नुहोस्:
 - i) ग्राउटिड विधि (वेट फिक्सिड)
 - ii) बेडिड विधि (वेट फिक्सिड)
 - iii) ड्राइ हंग विधि (ड्राइ फिक्सिड)
2. मार्बल वर्कर ट्रेड टेस्ट शप ड्रइंग 2 मा आवश्यकताहरू अनुसार तोकिएको स्थानमा मार्बल बेसिन बेन्च टप र लेटरल स्कर्टिड इन्स्टल (जडान) गर्नुहोस्, बेन्च टपको अगाडि फर्केको किनारालाई ग्राइन्ड गरेर (घोटेर) चिल्लो बनाउनुहोस्।
3. मार्बल वर्कर ट्रेड टेस्ट शप ड्रइंग 2 मा आवश्यकताहरू अनुसार स्ल्याब मार्बललाई बिछ्याउनुहोस् र ड्रेन होललाई काट्नुहोस्

परीक्षा समय अवधि: : 7 घण्टा 30 मिनेट (खाना खाने समय बाहेक)

- ध्यान दिनुपर्ने कुराहरू:
- (1) काम सुरु गर्नुभन्दा अगावै, परीक्षार्थीहरूले परिशिष्टमा भएको "परीक्षार्थीहरूले ध्यान दिनुपर्ने कुराहरू" लाई ध्यानपूर्वक पढ्न आवश्यक हुन्छ;
 - (2) काम सुरु गर्नुभन्दा अगावै, परीक्षार्थीहरूले परिशिष्टमा भएको "परीक्षार्थीहरूले ध्यान दिनुपर्ने कुराहरू" लाई ध्यानपूर्वक पढ्न आवश्यक हुन्छ;
 - (3) यो प्रश्नपत्र 4 पेजको छ, पूर्णाङ्क (फुल मार्क) 100 हो। उत्तीर्णाङ्क (पास मार्क) 60 हो।

मार्बल वर्कर ट्रेड टेस्ट शप ड्रइंग 1



X-X

आवश्यक सीपहर

1.मार्बलका सबै सतहहरू भर्तिकल र चिल्लो हुनैपर्छ ।

वेट फिक्सिडः

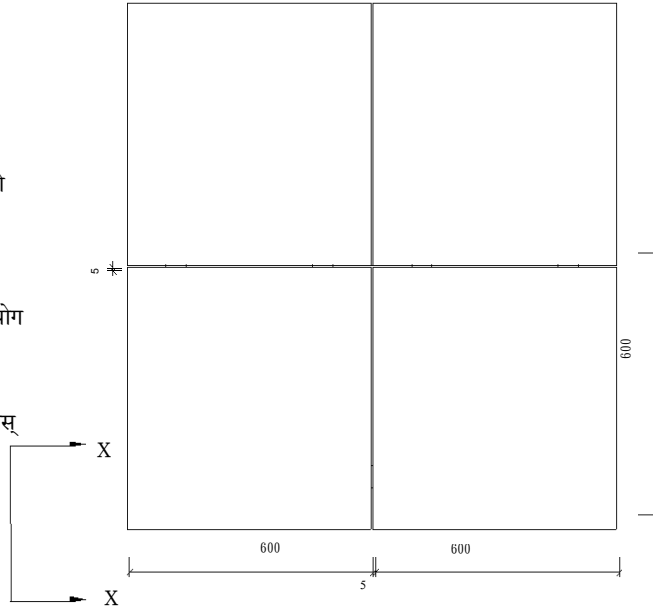
ग्राउटिड विधि

2.फिक्स गर्न 1:3 सिमेन्ट मोटार (मसला) प्रयोग गर्नुहोस् 8mm मार्बल एनाल बनाउनुहोस् - बेडिड विधि

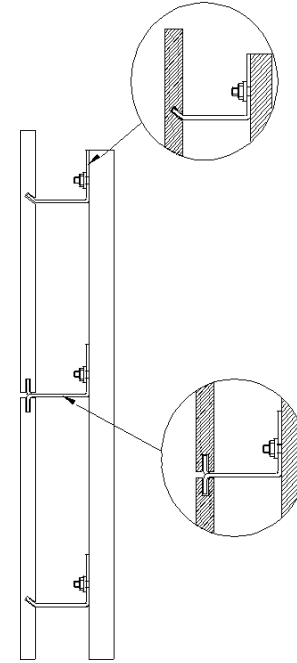
फिक्स गर्न 1:1-2 सिमेन्ट मोटार प्रयोग गर्नुहोस्

3.ड्राइ फिक्सिडः

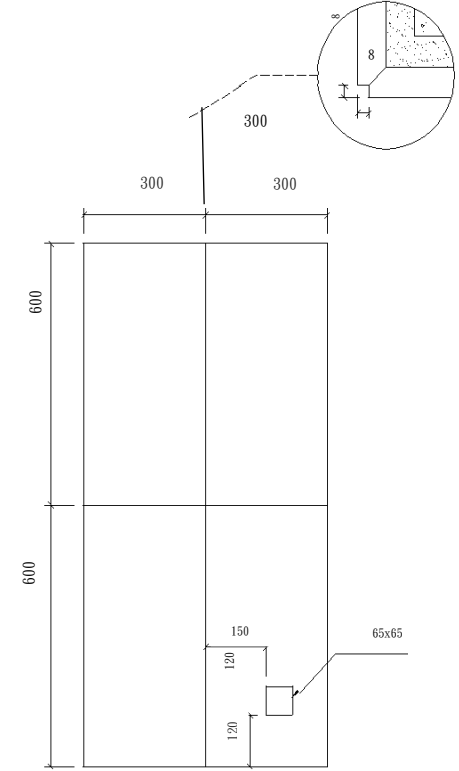
-ड्राइ हंग विधि स्टेनलेस स्टिल एनाल प्लेट ब्राकेट र अप एण्ड डाउन फोल्डेड ब्राकेटका साथ फिक्स गर्नुहोस् र मार्बल ग्लुले बलियो बनाउनुहोस्



ड्राइ हंग विधि (ड्राइ फिक्सिड)



साइड एलेभेसन



वेट फिक्सिड

ड्रइंग अनुपात अनुसार छैन

नापहरू मिमी मा छन्

मार्बल वर्कर ट्रेड टेस्ट शप ड्रइंग 2

आवश्यक सीपहरू

1. फिक्स गरिएका सबै मार्बलहरूका सतहहरू भर्टिकल र चिल्लो हुनैपर्छ

2. बेसिन:

- बेन्च टप

1:3 हाफ ड्राइ स्यान्डले बिछ्याउनुहोस्

- स्कर्टिङ

- 1:1-2 सिमेन्ट मोर्टारले फिक्स गर्नुहोस्

पंक्तिमा राख्नुहोस्

अगाडि फर्केको किनारालाई ग्राइन्ड गरेर (घोटेर)

चिल्लो बनाउनुहोस्

3. फ्लोर स्ल्याब:

- हाफ-ड्राइ मोर्टार विधि

1:3 हाफ ड्राइ स्यान्डले बिछ्याउनुहोस्

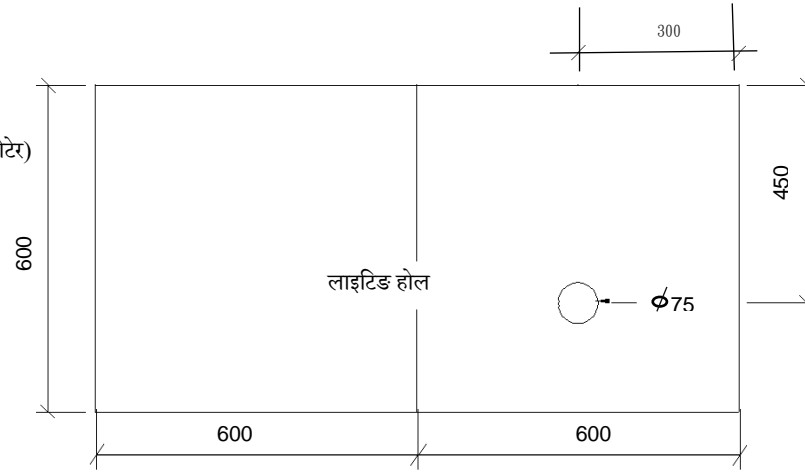
- ड्रेन होल

अन-साइट पोजिसन अनुसार

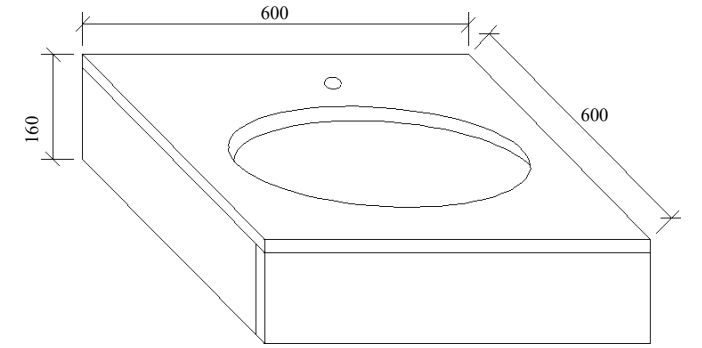
मापन गर्नुहोस् र काट्नुहोस्

पूरा गर्न ड्रेन होल अनुसार

लेभल मिलाउनुहोस्



फ्लोर स्लाब प्लान



बेसिन बेन्च 3-D प्लान

ड्रइंग अनुपात अनुसार छैन

पहरू मिमी मा छन्

परीक्षार्थीहरूले ध्यान दिनुपर्ने कुराहरू:

1. परीक्षार्थीहरूले प्रश्नपत्रहरू ध्यान दिएर पढ्नुपर्छ र नबुझेको कुराहरू परीक्षकसँग सोध्न सक्छन् ।
2. प्रश्नपत्रमा यदि कुनै ड्रइंग तथा स्पेसिफिकेसनहरू दिइएका छन् भने परीक्षार्थीहरूले परीक्षा सुरु हुनुभन्दा अगावै तिनीहरूलाई ध्यान दिएर पढ्नुपर्छ ।
3. परीक्षार्थीहरूले दिइएका प्रश्नपत्र, ड्रइंग तथा स्पेसिफिकेसनहरू अनुसार परीक्षा दिनुपर्छ ।
4. परीक्षार्थीहरूले परीक्षामा आउँदा सुरक्षा जुत्ता आफैले लिएर आउनुपर्नेछ । अन्य चाहिने सुरक्षा सामाग्रीहरू भने ट्रेड टेस्टिङ सेन्टरबाट नै उपलब्ध हुनेछ । परीक्षार्थीहरूले कार्यस्थल सुरक्षाको सुनिश्चितता गर्न सबै सुरक्षा सावधानीहरूलाई अनिवार्य पालना गर्नुपर्छ ।
5. परीक्षामा चाहिने सबै औजार तथा सामाग्रीहरू ट्रेड टेस्टिङ सेन्टरबाट नै उपलब्ध हुनेछ र उपलब्ध गरिएका औजार तथा सामाग्रीहरूको पर्याप्तता तथा गुणस्तर चेकजाँच भने परीक्षार्थीहरू आफैले गर्नुपर्नेछ । परीक्षार्थीहरूले सबै औजार तथा सामाग्रीहरू ट्रेड प्राक्टिस अनुसार सही तरिकाले प्रयोग गर्नुपर्नेछ । परीक्षार्थीहरूले परीक्षापछि सबै औजारहरू ट्रेड टेस्टिङ सेन्टरलाई अनिवार्य फिर्ता गर्नुपर्छ । यदि कुनै समस्या भएमा परीक्षार्थीहरूले परीक्षकसँग सोध्न र बुझ्न सक्छन् ।
6. परीक्षार्थीहरूले परीक्षामा र सम्बन्धित कामहरू गर्न प्रयोगका लागि दिइएका औजार तथा सामाग्रीहरूलाई सम्हालेर चलाउन तथा सार्न आवश्यक हुन्छ ।
7. परीक्षा भइरहेको बेलामा परीक्षकले रेकर्डको लागि समय-समयमा फोटो खिचेर राख्नुहुनेछ ।
8. परीक्षार्थीहरूलाई क्यामेरा वा मोबाइल फोनहरूबाट कुनै पनि फोटो वा भिडियो खिच्न अनुमति हुँदैन ।
9. आकस्मिक अवस्थामा बाहेक परीक्षार्थीहरूलाई ट्रेड टेस्टको समय अवधिभर आफ्नो मोबाइल फोन प्रयोग गर्न अनुमति हुँदैन ।
10. तल लेखिएका मापदण्डहरूमा आधारित रहेर मार्किङ (नम्बर दिने) गरिन्छ:
 - a) ड्रइंग तथा स्पेसिफिकेसनको सही बुझाइ
 - b) परीक्षाभन्दा पहिला सबै चाहिने तयारी
 - c) कार्यहरूको (काम गर्ने) प्रक्रियाहरू
 - d) कार्यहरूको स्पष्टता तथा गुणस्तर
 - e) कार्यहरूको प्रगति
 - f) सामग्रीहरूलाई सही ढङ्गले चलाउने तथा प्रयोग गर्ने
 - g) औजार तथा उपकरणहरूलाई सही ढङ्गले प्रयोग गर्ने
 - h) सुरक्षा सावधानीहरूको पालना
 - i) अरु ट्रेडहरूको बारेमा सोच्ने र विचार गर्ने
 - j) परीक्षा सकिएपछि समानहरूलाई मिलाउने र सरसफाइ
11. समय सकिने बित्तिकै सबै परीक्षार्थीहरूले परीक्षालाई अनिवार्य रोक्नुपर्छ ।
12. परीक्षा सकिएपछि परीक्षार्थीहरूले प्रश्नपत्र अनिवार्य रूपमा परीक्षकलाई बुझाउनुपर्छ ।
13. परीक्षकलाई घुस दिने प्रस्ताव गर्नु कानूनी अपराध हो र त्यस्तो केसहरूलाई ट्रेड टेस्टिङ सेन्टरले आइ.सी.ए.सी. (ICAC) मा रिपोर्ट गर्नेछ ।

यदि परीक्षार्थीले कुनै पनि आवश्यक सुरक्षा सावधानीहरू पालना गर्न नसकेको र/वा कुनै डरलाग्दो स्थितिहरूमा काम गरेको खण्डमा उनी फेल भएको मानिनेछ ।