


金屬棚架工

技能測試（大工）

實務測試模擬試題

（版本：MLS-PM-CN-01）

This document relates to trade test for Metal Scaffolder. Should you require an English version of this document, please contact Hong Kong Construction Industry Trade Testing Centre at 2100 9000.



免責聲明

未經建造業議會 (議會) 的書面許可，任何人士不得翻印或傳播本資料。儘管議會已盡合理努力以確保本資料所載列資料均屬準確，惟議會仍鼓勵讀者須在可能的情況下，向其專業顧問尋求適當獨立意見，並且讀者不應將本資料視作採取任何相關行動之專業意見的替代，亦不應依賴本資料作所述用途。議會不會就因不當使用此文件造成之損失負上任何責任。

本資料的所有內容均只作準備測試的參考用途，並不覆蓋全部測試內容，讀者應參閱相應的正式測試文件，尤其是這些文件內的條款細則及要求。

本資料內容如有任何改變、更新或刪除，議會不會另行通知。

議會保留對本資料的所有解釋權。

查詢

如對本資料有任何查詢，歡迎與香港建造業工藝測試中心聯絡：

地址：香港仔漁光道 95 號

電話：(852) 2100 9000

傳真：(852) 2100 9090

電郵：hkcittc@cic.hk

網址：www.cic.hk

金屬棚架工技能測試 (大工)

實務測試模擬試題

職 稱：金屬棚架工

技能等級：熟練技工

測試試題：在指定位置按圖完成以下項目的工作：

- (一) 以保持棚架穩定的方法安全地拆卸一座舊棚架 (約 3.2 米長 x 2.15 米闊 x 2.7 米高)
 - (i) 檢查 / 維修待拆的棚架
 - (ii) 拆卸全部組件
 - (iii) 將材料整齊堆好及存放在指定位置
 - (iv) 清理場地
- (二) 按圖則蓋搭新棚架一座 (請參閱施工圖一、二、三)
 - (i) 搭金屬棚架
 - (ii) 設置步梯
 - (iii) 鋪設工作台

測試時限：六小時

注意事項：

- (一) 施工前，考生須參閱試題中的「應考須知」及遵守各項的測試規則及要求。
- (二) 考生須符合以下條件方可取得合格：
 - 工藝技術評核取得合格 (100 分為滿分，最少獲得 60 分及沒有嚴重技術及施工缺失為合格)；
 - 在評分範圍的指定項目中，必須符合關鍵條件要求；及
 - 安全評核取得合格 (若考生在測試進行時未能做妥安全措施，是項測試將被評為不及格)。
- (三) 有關實務測試評分範圍及分數比重，請參閱《金屬棚架工技能測試 (大工) 簡介》。

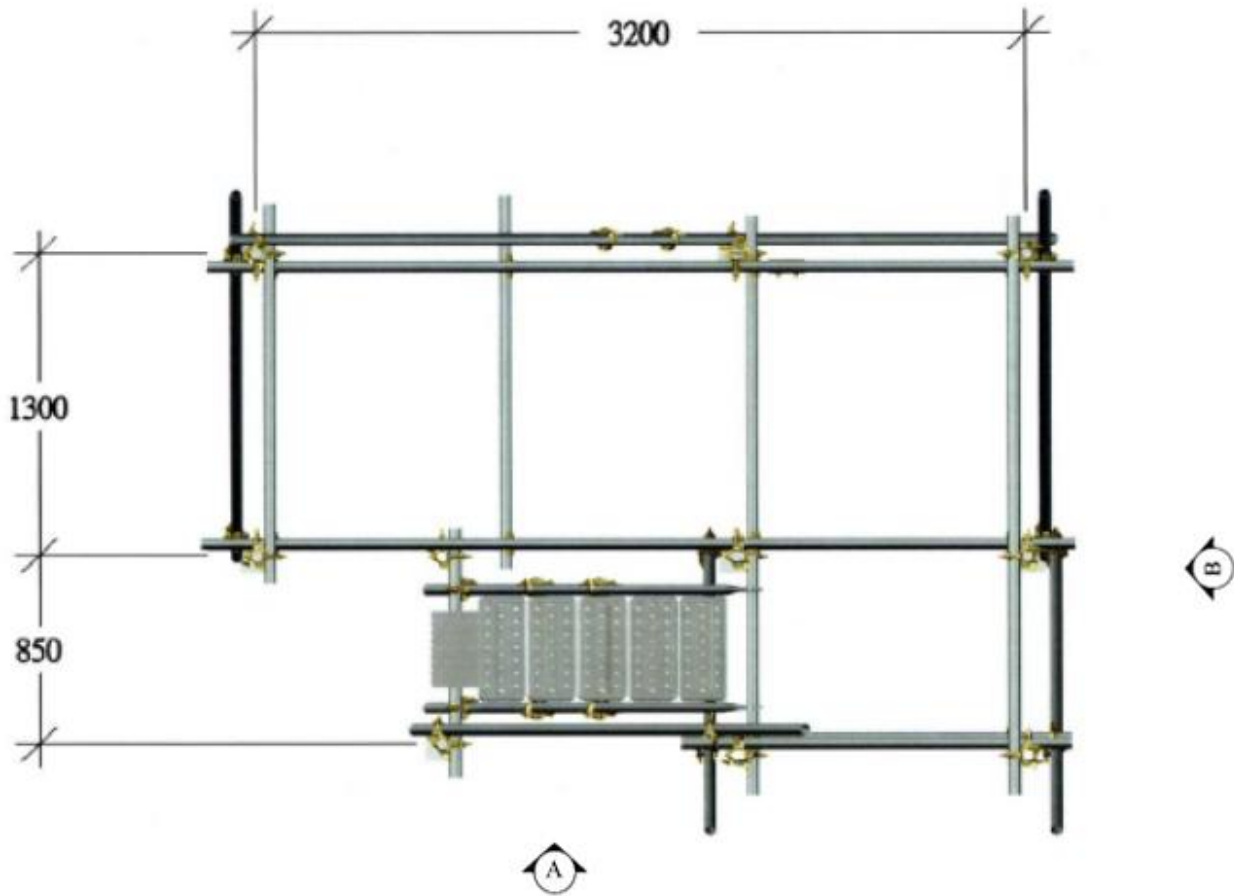
注意事項

本資料的所有內容均只作準備測試的參考用途，並不覆蓋全部測試內容，讀者或考生應參閱相應的正式測試文件。測試內容設有不同版本，內容包括但不限於工具、物料、設備、圖則、施工細節或程序及不同的模擬工地環境等的變更，考生於進行測試時應以正式的測試文件為準。本資料內容如有任何改變、更新或刪除，議會不會另行通知。

金屬棚架工技能測試施工規範：

1. 香港法例規定凡高空工作者，必須佩戴並使用安全帶。安全帶應連接在一穩固點，或經由防墜裝置連接在一條獨立的救生繩上，以防止人體下墜。
2. 未放妥安全措施，或有任何工具、配件、物料等掉落或跌下、棚架倒塌、構件翻倒、損毀場地設施等，將可能導致整項測試成績不及格。
3. 棚架各構件之間距離容許誤差為 25 毫米。
4. 垂直、水平偏差在 2 米長度內不得超過 20 毫米。
5. 步梯須調校至梯級面成水平，偏差不得超過 10 毫米。
6. 裝設梯級須參照預製步梯的級距，容許誤差為 20 毫米。
7. 工作台 / 橋面濶度容許誤差為 25 毫米。
8. 工作台 / 橋面須緊密地鋪設橋板，橋板伸出長度須在 50 毫米至 150 毫米之間。
9. 踢腳板須用適當的配件固定。
10. 落地立杆必須設有底座。
11. 棚架各項構件須用正確的扣合件搭接。
12. 其中一條直杆須以連接針將兩鋼管接駁而成使用。
13. 其中一條大橫杆須以套管扣將兩鋼管接駁而成使用。
14. 其中一條斜杆須以重疊連接方法接駁使用。

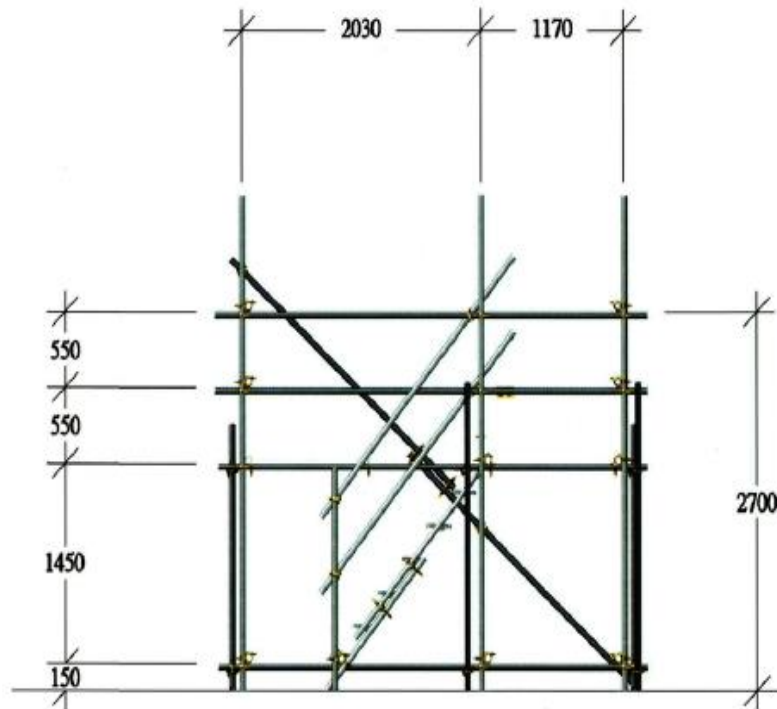
金屬棚架工技能測試施工圖一




平面圖

此圖不按比例繪畫
尺寸以毫米為單位

金屬棚架工技能測試施工圖二




側視圖 A



側視圖 B

此圖不按比例繪畫
尺寸以毫米為單位

金屬棚架工技能測試施工圖三



此圖不按比例繪畫

應考須知

1. 考生必須小心閱讀試卷內容，如有疑問，請即向監考員提出；
2. 各項實務測試評分根據如下：
 - 一、理解圖則及施工章程
 - 二、施工前的準備工作
 - 三、施工程序、準確度、品質及速度
 - 四、材料的應用及處理
 - 五、正確使用工具及設備
 - 六、完工後的清理
 - 七、執行安全措施
3. 考生在測試開始前，須詳閱與試題相連的圖則 / 大樣 / 章程；
4. 考生須按圖則及章程要求，進行施工；
5. 考生須攜帶並穿着合適安全鞋及符合指定要求之合適工作服，其他安全配備由試場供給。考生須遵守所有安全措施，以確保安全；
6. 試場供給測試時所需的材料及工具，考生須自行檢查其數量及品質；並按測試要求適當地調配應用材料；完成測試後必須悉數交還領用工具，如有問題，請向監考員提出；
7. 在試場中考生需自行搬運工具和材料及做妥附帶的工作；
8. 考生在測試限時過後必須停止施工；
9. 考生在測試完畢後，應將試卷交回監考員，試卷不能帶出試場；
10. 在測試過程中，監考員將會定時拍攝存案；
11. 測試範圍內考生不准使用相機或手提電話進行任何拍攝。
12. 測試範圍內考生不准使用手提電話通話，緊急情況除外。
13. 考生切勿以任何形式賄賂監考員，以免觸犯法律；若有此情況，本中心將向廉政公署舉報。
14. 監考員可以按測試 / 課程當日實際情況決定即時終止或延遲是次測試 / 課程，例子包括但不限於：(a)測試場地 / 課室及 / 或相關機械 / 工具因特殊情況而需即時停止運作；(b)考生 / 學員及 / 或相關測試 / 課程人員身體不適或受傷；及(c)惡劣天氣 (戶外測試 / 課程適用)。建造業測試中心會為相關考生 / 學員免費另訂測試 / 課程日期。惟建造業測試中心不會對有關更改負任何賠償責任。

**考生若未能做妥安全措施、施工時出現危險情況或嚴重缺失，
均會導致整項實務測試評為不合格。**