



行出安全

2024

農曆新年假期前八天  
安全準備

Safety Preparations  
The 8 days before  
Chinese New Year

# 農曆新年假期前八天安全準備活動

長假期前後往往是意外發生的高風險時段，業界務必做好準備措施，以防範於未然。有見及此，建造業議會制訂『農曆新年假期前八天安全準備』活動，希望業界各管理人員在其建築工地自行選擇合適的項目作為每日的活動主題，以提升工地安全，防止意外發生。

活動日期：

由2024年2月2日至2024年2月9日（連續8日）進行。

# 安全準備活動內容

- 本活動希望透過項目管理團隊帶領前線監督人員及工友，為所需的項目進行**現場動態風險評估及檢討**，確保已妥善執行所訂立的安全系統及措施，並已於農曆新年假期前做好安全準備，避免意外發生。
- 項目管理團隊亦可因應工程項目的需要，自行添加所需的安全活動主題，以確保工地於農曆新年假期前做好安全準備。


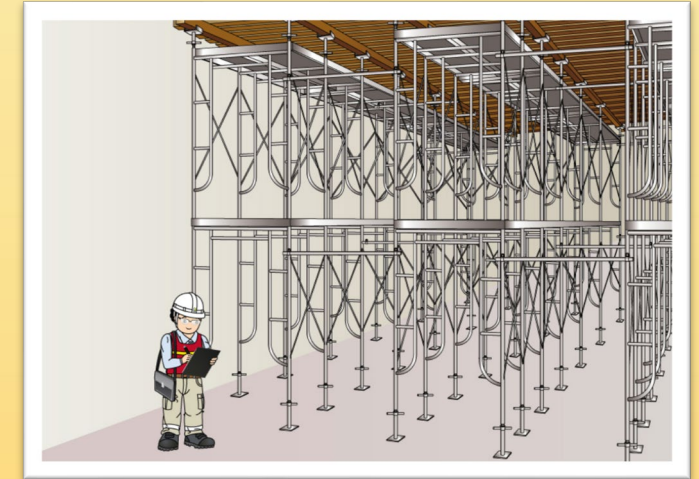
# 安全活動內容



<u>日期</u>	<u>農曆新年假期前</u>	<u>項目</u>
2/2/2024	八天	臨時工程管理
3/2/2024	七天	泥坑和挖掘工作
4/2/2024	六天	棚架及吊船工作
5/2/2024	五天	洞口管理
6/2/2024	四天	機械及設備安全
7/2/2024	三天	工地整潔 - 物料存放
8/2/2024	二天	工地防火 - 風煤及壓縮氣樽
9/2/2024	一天	臨時電力工作

# 臨時工程

- ✓ 確保已執行臨時工程管理系统，如有任何更改，必須由設計師重新批核
- ✓ 確保臨時結構或支撐於設計時，已充份考慮安全因素及確保有關結構已提供足夠的承托
- ✓ 安排合資格人士檢查臨時結構或支撐，確保按照正確的施工程序進行搭建或拆卸
- ✓ 將不必要的機械、設備和物料移離臨時結構
- ✓ 考慮整個臨時結構的建造、使用及拆卸流程，避免有任何負荷放在未完成的臨時結構上



# 泥坑和挖掘工作

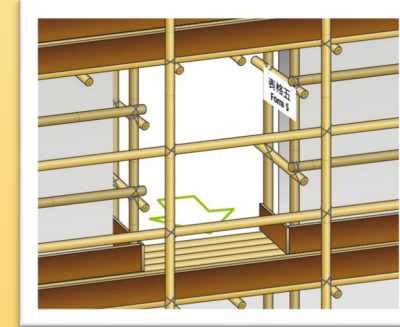
- ✓ 提供穩固的圍封措施，確保挖掘區域和泥坑邊緣完全圍封
- ✓ 設置足夠的臨時支撐系統，以鞏固泥坑或將其回填
- ✓ 確保所有機械和設備已移離泥坑及邊緣位置
- ✓ 安排合資格人士檢查挖掘區域、泥坑及其臨時支撐系統
- ✓ 復工前，安排合資格人士檢查泥坑狀況



# 棚架工作

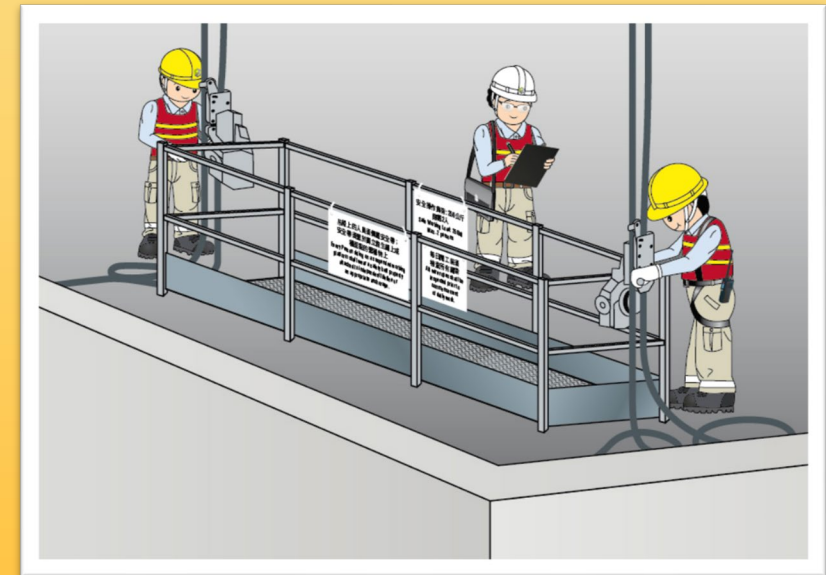
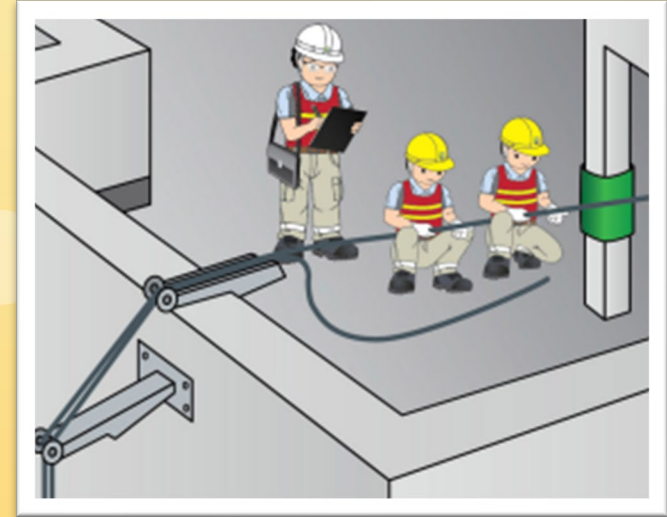


- ✓ 檢視棚架狀況，並於需要時加固棚架(包括：拉猛、狗臂架等)
- ✓ 收拾和清理棚架上所有鬆散雜物，防止物料下墮
- ✓ 確保棚網完全圍封整個棚架
- ✓ 確保棚架有安全和妥善的安全進出口
- ✓ 委任合資格人士進行全面風險評估，找出所有相關的潛在危害，並根據評估結果，制定符合相關工作的安全施工方案及程序，並訂明相關的安全措施包括搭建及拆卸棚架及物料的安排，防止人體或物料下墮

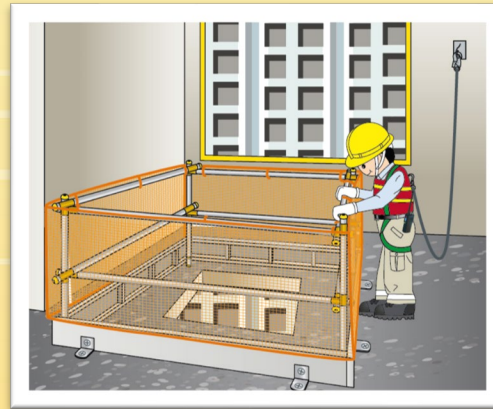


# 吊船

- ✓ 確保吊船已停泊在穩固地面並綁緊
- ✓ 錨定及支持組件需穩固地安裝於結構物上
- ✓ 確保已清理吊船平台上所有雜物
- ✓ 關閉電源及上鎖，並由指定人員妥善保管鎖匙
- ✓ 在適當的情況下，收妥救生繩和鋼絲纜索









# 洞口管理


- ✓ 確保妥善執行洞口（包括：升降機工程出入口）管理，並作定期檢討及更新
- ✓ 確保洞口提供穩固覆蓋或圍封，並展示警告標誌在當眼處
- ✓ 確保樓宇邊緣提供了穩固圍欄
- ✓ 確保升降機閘門妥善關閉及上鎖
- ✓ 須於假期前後檢查所有有下墮風險的洞口和樓宇邊緣，確保已消除危害
- ✓ 確保提供適當的防墮系統及裝置，防止人體下墮
- ✓ 確保智能系統（包括：智能鎖及智能監測系統等）處於良好操作狀態



# 機械及設備



- ✓ 將機械妥善停泊於指定地方，遠離斜坡和泥坑的邊緣，並將該地區妥善圍封，防止未授權的人士進入，並嚴格執行人機分隔措施
- ✓ 在適當的情況下，用楔尖頂妥車輪
- ✓ 跟據生產商指引，將機械及設備的設置於合適設定或將延伸結構降至最低水平
- ✓ 取下機械鎖匙，並由指定人士妥善保管
- ✓ 在使用之前，由合格人士檢查機械及設備



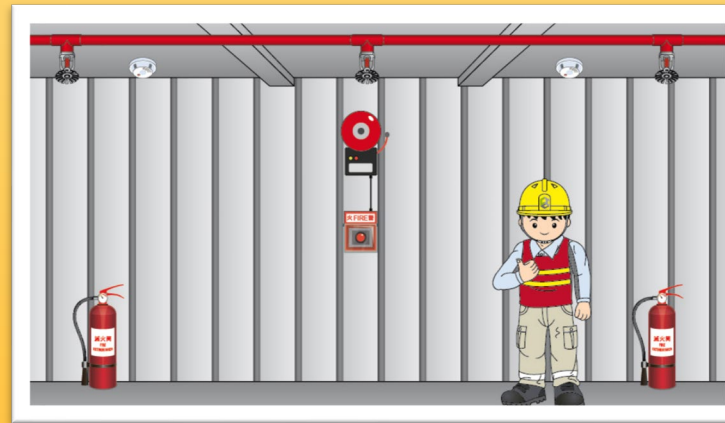
# 工地整潔 - 物料存放

- ✓ 切勿過份堆疊物料
- ✓ 確保物料整齊放好及遠離出入通道，並保持通道暢通無阻
- ✓ 確保所有建築物料、工具和設備妥善存放於指定的位置
- ✓ 妥善儲存危險物質（例如危險品及化學品等）於金屬箱或危險品倉庫內
- ✓ 工具和設備應妥善存放於指定位置
- ✓ 疊好物料後，每疊的四周均須有足夠的空間分隔



# 工地防火

- ✓ 維持良好工地整理及妥善存放易燃物品，並儘量減少易燃物料的存放數量
- ✓ 確保已清理棄置的易燃包裝物料、木片及鋸屑等
- ✓ 確保已妥善執行熱工序工作許可証制度
- ✓ 提供火警探測設備、火警警報系統及足夠滅火裝置
- ✓ 確保緊急逃生通道保持暢通



# 防火 - 風煤及壓縮氣樽

- ✓ 完全釋放軟喉內的氣體
- ✓ 確保關閉風煤樽閥門，並把氣錶拆除
- ✓ 妥善存放危險物質（例如危險品及化學品等）於金屬箱或危險品倉庫內
- ✓ 假期後，安排合資格人士檢查是否有氣體洩漏及整套風煤設備的完整性



# 臨時電力



- ✓ 切斷不必要的電器設備的電源（除照明設施、臨時交通信號燈及潛水泵等）
- ✓ 關掉不必要的發電機及其他電源
- ✓ 拔除不必要的插頭，並收妥電線
- ✓ 妥善存放電器設備於指定工具儲存區
- ✓ 安排註冊電業工人檢查所有電箱，並上鎖掛牌



參考資料：[香港建造業主要持份者的安全角色及責任（電力工作實用參考指引）](#)

# 建造安全早會文化

項目管理團隊須於農曆新年假期後開展工作前，因應工序或工地環境變化，實行**建造安全早會文化**，並藉著**現場動態風險評估**，確保所有風險及危害得以妥善管理



Download 下載



建造安全早會參考影片

# CIC安全資訊連結:



CIC's YouTube Channel  
Webinar 研討會

Download 下載



CIC's YouTube Channel  
Construction  
Safety Video  
安全短片

Download 下載



Construction  
Safety Week  
建造業安全周

Download 下載



CIC Safety Corner  
Guidelines 指引  
Reference Materials 參考資料  
Alerts 提示  
Posters 海報  
Safety Message 安全訊息

Download 下載